

# UNIKNI TUL

(zpravodaj Univerzitní knihovny TUL)

TÝDEN KNIHOVEN 2015

ŘÍJEN  
2015

Letošní Týden knihoven se koná ve dnech 5. - 11. října 2015 a jeho motem je

**"Zažijte knihovnu jinak".**

Když jinak, tak jinak; proto budete mít možnost v knihovně spáchat něco, co běžně neděláte:)

V pondělí 5. října od 8:00 do 10:00 bude probíhat **Snídan v knihovně**.

V prostorách knihovny najdete snídaňový bufet, ve kterém si budete moci vybrat mezi sladkou i slanou snídaní a kávou či čajem. Ranní pochutnání a posezení máte tedy u nás zajištěno. Vše samozřejmě zdarma, registrace na akci netřeba a budeme se snažit mít pro každého něco dobrého až do 10 hodin:)

Ve středu 7. října ve večer začne **Noc moc odvážných**.

Jestli se nebojíte a máte chuť zažít knihovnu v noci, pak přijďte ve středu v 18:00 hod. do knihovny k informacím. Budeme hrát hry (samozřejmě můžete donést i vlastní:), užívat si četby a předčítání (no, knih máme v knihovně dost:) a nakonec zalezeme do spacáků a probudíme se až ráno. Na tuto akci je nezbytná registrace na <http://ow.ly/SsUQk> a s sebou si vezměte karimatku, spacák a dobrou náladu:D.

Ve čtvrtek 8. října Vám nabídneme **Den otevřených dveří**. Takže jestli chcete vidět editelnu, sklad nebo digitalizační pracoviště, to je akce pro Vás.

A celý týden potrvá tradiční **tenáská amnestie**.



MIMO UKN - POBOČKA A PŘIHLÁŠKY

služby

Pobočka knihovny ve studentském klubu v budově E2 je od září otevřena:

PO-PÁ 10:00 - 12:00, 13:00 - 15:00

Na pobočce se můžete registrovat jako naši uživatelé, vyzvedávat objednané a vracet půjčené dokumenty, platit pokuty, prodlužovat si výpůjčky a půjčovat hry, žádat o meziknihovní výpůjční službu atd.

Na studijních odděleních FS, FM a UZS jsou k dispozici přihlášky do naší knihovny. Přihlášku stačí vyplnit, podepsat na obou stranách a odevzdat studijní referentce. My zařídíme registraci a pošleme Vám mail s přidělenými údaji.

A pak si můžete klidně objednat knížky na pobočku a ušetřit si cestu na Voroněžskou:)


To vše ... zdarma.

GOOGLE SCHOLAR BUTTON

databáze

Pokud máte rádi vyhledávač odborných textů **Google Scholar**, mohl by se Vám hodit **Google Scholar Button**. Jedná se o rozšíření do prohlížeče určené právě pro urychlení práce s Google Scholar. Tento doplněk je dostupný pro **Chrome** i **Firefox**.

A co to umí? Vyhledat plný text článků na webu, zobrazit tři nejlepší výsledky vyhledávání nebo zobrazovat citace v základních formátech (pro BibTeX, EndNote, RefMan či RefWorks. Takže místo CTRL+C stačí označit kus textu a kliknout jednou na ikonku:)



Aktuální hodnocení:

★★★★★ (249) ..... Uživatelé: 370 364




8 recenzí

52 517 uživatelů

NOVINKY V KNIŽNÍM FONDU

fond

Klinická psychologie




Technical English 2



Na konci světa




Proč státy selhávají



The snowman




Cosmopolitanism in contemporary British fiction



Teror ctnosti



The Da Vinci code



ZÁKLADNÍ INFORMACE

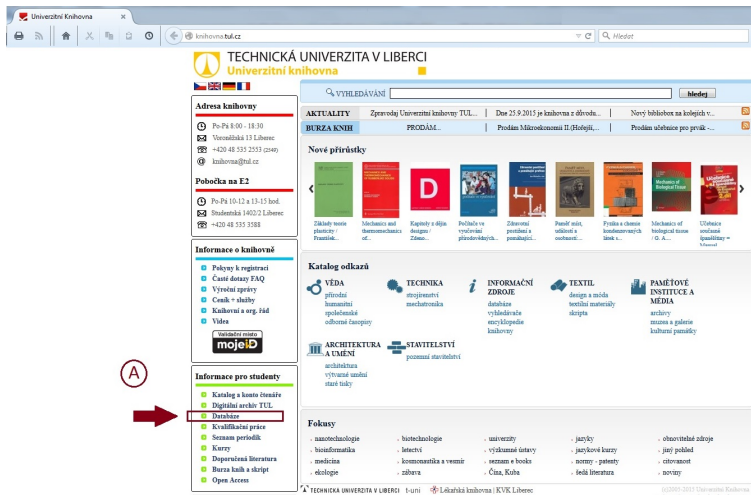
Univerzitní knihovna TUL-Voroněžská 13-Liberec-460 01 ; e-mail knihovna@tul.cz ; tel. 485 352 559, 485 352 549 ; <http://knihovna.tul.cz/> ; katalog <http://knihovna-opac.tul.cz/> ; po - pá 8.00 - 18.30 ; sanitární den **30.10.2015**



# SHIBBOLETH IN DA TAUN databáze

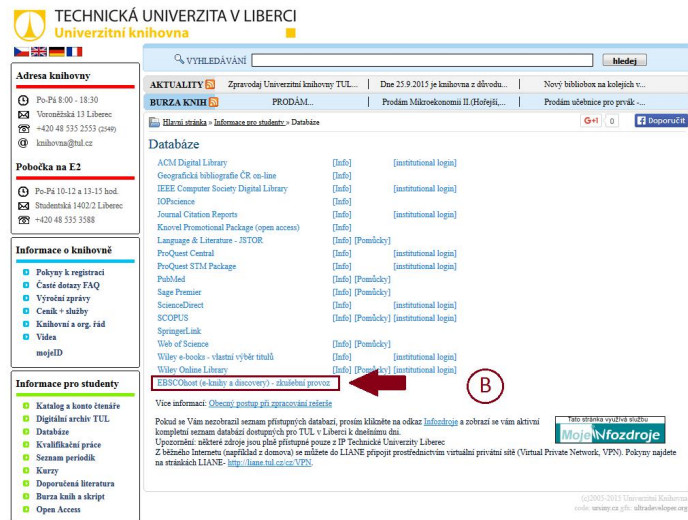
Jak se dostat z domova k elektronickým knihám?! Jak se z domova dostat do discovery systému (sjednoceného vyhledávání) potažmo do univerzitních databází?! Snadno! Stačí použít přístup přes **Shibboleth**. Shibboleth není takový drsňák, jak se na první pohled může zdát. Stačí mu říct, **s kým jste**, jestli s Losnou, Mažňákem nebo s **Technickou univerzitou v Liberci**, a on vás pustí dál.

Obrázkový návod vám krok za krokem ukáže, na co kde kliknout.



## A. Výběr databáze (jako obvykle)

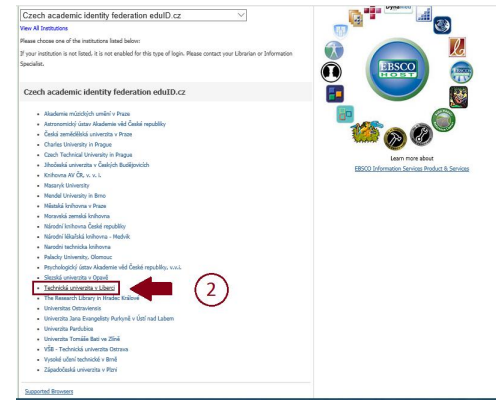
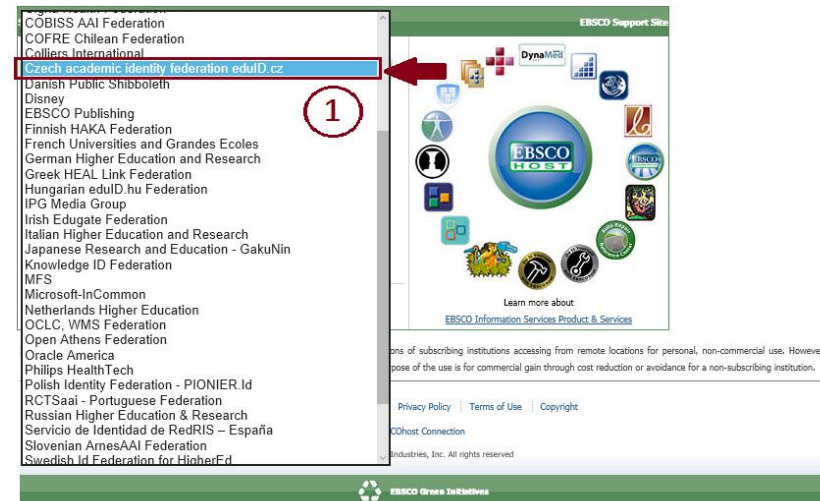
Takže nejdřív si otevřete oblíbený prohlížeč a běžte na webovou stránku univerzitní knihovny na adrese <http://knihovna.tul.cz>. Následuje nejdůležitější krok:), klikněte v levém sloupci, kde jsou informace pro studenty, na **Databáze**. Otevře se Vám seznam všech aktuálně předplacených knihovnických databází, které máte k dispozici. Mezi nimi je i EBSCO.



## B. Výběr zdroje EBSCO (také jako obvykle)

Úplně poslední ve sloupečku databází se Vám zobrazí **EBSCOhost (e-knihy a discovery) - zkušební provoz**, to je ten správný řádek, kde kliknout.

(Pro zvědavé - e-knihy máme zaplacené navždy, ale discovery od EBSCO jen na rok, abychom ho vyzkoušeli:).



## 2. Výběr univerzity

No, tenhle krok je jasný:). Protože univerzit a vysokých škol je u nás hodně, musíte vybrat tu svou správnou a jedinou **Technickou univerzitu v Liberci**. Opět vyběhne další okénko.

(Důležité! Pořád platí, že pokud pracujete na PC, který je na univerzitě, tak se tohle neobjeví!)



## 3. Přihlášení údajů do LIANE

V tomhle okně už se přihlašujete sama/sám za sebe a to stejnými údaji, jako do menzy nebo do univerzitního mailu. Uživatelské jméno je většinou Vaše křestní jméno, pak tečka a za ní Vaše příjmení; vše psáno bez diakritiky a malými písmeny.

Kdybyste zapomněli heslo, pak pište na [liane@tul.cz](mailto:liane@tul.cz) nebo volejte na **485 353 720** nebo můžete dojít do **kanceláře LIANE do 3. patra budovy A**.

(To v závorce pořád platí:)

## 4. Výběr konkrétní služby

Cíl je nadosah:). Takže pokud chcete e-knihy, klikněte na **EBSCOhost Web**. Pokud chcete sjednocené vyhledávání (česky řečeno prohledávat víc knihovnických databází najednou), klikněte na **EBSCO Discovery Service**. **Publication Finder Interface** slouží k procházení literatury podle oborů. A poslední je přístup do **rozhraní e-knih pro mobilní telefony nebo tablety**.

(Závorka neplatí; na univerzitních PC skočíte rovnou sem.)



Celé tohle propojení má na starosti právě **Shibboleth**. Ten, pokud mu řeknete, z jaké instituce jste, a zadáte mu správné jméno a heslo, ověří, že jste to doopravdy Vy. Pak Vás pustí z domova právě do knihovnických databází, ale nejen tam.

Třeba taky do eReadingu, do různých katalogů knihoven i beta verze Centrálního portálu knihoven.

Výhoda je jasná, **nemusíte mít pro každou službu speciální přihlašovací údaje**, ale využijete ty univerzitní:)

Pokud budete mít zájem o další informace, najdete je na webu (např. na <http://www.eduid.cz>). V případě dotazů nebo problémů pište na mail [knihovna@tul.cz](mailto:knihovna@tul.cz).

## 1. Výběr federace identit

Tak, teď to začíná být zajímavé. Otevře se Vám obrazovka s rolovacím menu, kde je nutné najít a kliknout na **Czech academic identity federation eduID.cz**.

Prostě tomu PC říkáte, že studujete na "vejšce" v ČR.

(Důležité! Pokud budete pracovat na PC, který je na univerzitě - třeba v knihovně nebo v učebně, tak se tohle neobjeví!)