TECHNICKÁ UNIVERZITA V LIBERCI
Ekonomická fakulta

DLOUHODOBÝ NEHMOTNÝ MAJETEK, JEHO POSTAVENÍ VE STRUKTUŘE AKTIV ÚČETNÍ JEDNOTKY

Diplomová práce

Studijní program: N6208 – Ekonomika a management
Studijní obor: 6208T085 – Podniková ekonomika

Autor práce: **Bc. Lenka Mitlehnerová**
Vedoucí práce: doc. Dr. Ing. Olga Hasprová

Liberec 2014

TECHNICAL UNIVERSITY OF LIBEREC
Faculty of Economics

INTANGIBLE ASSETS, ITS POSITION IN THE ASSET STRUCTURE OF AN ENTITY

Diploma thesis

Study programme: N6208 – Economics and Management
Study branch: 6208T085 – Business Administration

Author: **Bc. Lenka Mitlehnerová**
Supervisor: doc. Dr. Ing. Olga Hasprová

Liberec 2014

TECHNICKÁ UNIVERZITA V LIBERCI
Ekonomická fakulta
Akademický rok: **2013/2014**

ZADÁNÍ DIPLOMOVÉ PRÁCE

(PROJEKTU, UMĚLECKÉHO DÍLA, UMĚLECKÉHO VÝKONU)

Jméno a příjmení:	**Bc. Lenka Mitlehnerová**
Osobní číslo:	**E12000113**
Studijní program:	**N6208 Ekonomika a management**
Studijní obor:	**Podniková ekonomika**
Název tématu:	**Dlouhodobý nehmotný majetek, jeho postavení ve struktuře aktiv účetní jednotky**
Zadávající katedra:	**Katedra financí a účetnictví**

Zásady pro vypracování:

1. Charakteristika majetku podniku, dlouhodobý nehmotný majetek
2. Úloha, typy, funkce, ocenění, odepisování, účtování dlouhodobého nehmotného majetku, výhody a nevýhody investování do nehmotného majetku, rizika spojená s dlouhodobým nehmotným majetkem
3. V analýze se zaměřit na komparaci vývoje struktury aktiv v čase a prostoru se zaměřením na dlouhodobá nehmotná aktiva, jejich složení
4. Zhodnotit z účetního, ekonomického a organizačního hlediska investování do nehmotných aktiv

Rozsah grafických prací:

Rozsah pracovní zprávy: **65 normostran**

Forma zpracování diplomové práce: **tištěná/elektronická**

Seznam odborné literatury:

BĚHOUNEK, P. Hmotný a nehmotný investiční majetek. 1. vyd. Ostrava: Sagit, 1997. ISBN 80-7208-038-5.
KOVANICOVÁ, D. Abeceda účetních znalostí pro každého. 20. akt. vyd. Praha: BOVA POLYGON, 2012. ISBN 978-80-7273-169-5.
LEV, B. Intangibles, Management, Measurement, and Reporting. Washington, D. C.: Brookings Institution Press, 2001. ISBN 0-8157-0093-8.
NOVOTNÝ, P. Finanční účetnictví. 1. vyd. Praha: Vysoká škola ekonomie a managementu, 2007. ISBN 978-80-86730-16-5.
PRUDKÝ P. a M. LOŠŤÁK. Hmotný a nehmotný majetek v praxi: změny po reformě, komentář, příklady. 10. akt. vyd. Olomouc: Anag, 2008. ISBN 978-80-7263-445-3.
WÖHE, G. a E. KISLINGEROVÁ. Úvod do podnikového hospodářství. 2. přepr. a dopl. vyd. Praha: C. H. Beck, 2007. ISBN 978-80-7179-897-2.
Elektronická databáze článků ProQuest (knihovna.tul.cz).

Vedoucí diplomové práce: **doc. Dr. Ing. Olga Hasprová**
Katedra financí a účetnictví

Konzultant diplomové práce: **Ing. Martina Schmiedová**
finanční ředitelka spol. Jizerská porcelánka, s. r. o.

Datum zadání diplomové práce: **31. října 2013**
Termín odevzdání diplomové práce: **7. května 2014**

doc. Ing. Miroslav Žižka, Ph.D.
děkan

Technická univerzita v Liberci
Ekonomická fakulta
L.S.

doc. Dr. Ing. Olga Hasprová
vedoucí katedry

V Liberci dne 31. října 2013

Prohlášení

Byla jsem seznámena s tím, že na mou diplomovou práci se plně vztahuje zákon č. 121/2000 Sb., o právu autorském, zejména § 60 – školní dílo.

Beru na vědomí, že Technická univerzita v Liberci (TUL) nezasahuje do mých autorských práv užitím mé diplomové práce pro vnitřní potřebu TUL.

Užiji-li diplomovou práci nebo poskytnu-li licenci k jejímu využití, jsem si vědoma povinnosti informovat o této skutečnosti TUL; v tomto případě má TUL právo ode mne požadovat úhradu nákladů, které vynaložila na vytvoření díla, až do jejich skutečné výše.

Diplomovou práci jsem vypracovala samostatně s použitím uvedené literatury a na základě konzultací s vedoucím mé diplomové práce a konzultantem.

Současně čestně prohlašuji, že tištěná verze práce se shoduje s elektronickou verzí, vloženou do IS STAG.

Datum:

Podpis:

Poděkování

Chtěla bych poděkovat vedoucí diplomové práce paní doc. Dr. Ing. Olze Hasprové za cenné připomínky, návrhy a čas, který věnovala mé práci. Dále bych chtěla poděkovat paní Ing. Martině Schmiedové, finanční ředitelce společnosti Jizerská porcelánka s. r. o. za cenné připomínky, čas a ochotu poskytnout informace, které vedly ke zpracování diplomové práce.

Anotace

Diplomová práce se zabývá dlouhodobým nehmotným majetkem, jeho postavením ve struktuře aktiv účetní jednotky. Práce je pomyslně rozdělena na teoretickou a praktickou část. Teoretická část vymezuje základní pojmy, jako jsou účetní jednotka, aktiva, majetek podniku, nehmotný majetek, oceňování a investování do nehmotných aktiv. Praktickou část tvoří analýza aktiv ve čtyřech firmách. Ty si navzájem konkurují. Podnikají ve sklářském a keramickém průmyslu. Analýza se zabývá hodnotou aktiv, strukturou dlouhodobého majetku a především strukturou nehmotného majetku v letech 2002–2012. Výsledky z jednotlivých analýz jsou porovnány navzájem.

Klíčová slova

aktivum, majetek, nehmotný majetek, oceňování, nehmotné investice

Annotation

Diploma thesis deals with intangible assets, its position in the asset structure of an entity. The work has been divided into a theoretical and a practical part. The theoretical part defines basic concepts such as the entity, the assets, the assets of the company, the intangible assets, the appraisement and the investment in the intangible assets. The practical part is the analysis of the assets in four companies. They compete with each other. They do business in the glass and ceramics industry. The analysis deals with the value of the assets, the structure of the long-term property and mainly with the structure of the intangible assets in 2002–2012. The results of each analysis are compared with each other.

Key words

asset, property, intangible assets, appraisement, intangible investments

Obsah

Seznam ilustrací **12**
Seznam tabulek **13**
Seznam zkratek a značek **15**
Úvod **16**
1 Účetní jednotka **18**
1.1 Vymezení pojmu „fyzická osoba“ 18
1.2 Vymezení pojmu „právnická osoba“ 18
1.3 Předmět účetnictví 19
2 Majetek podniku **20**
2.1 Aktiva 20
2.1.1 Dlouhodobá aktiva 21
2.1.2 Krátkodobá aktiva 21
3 Členění dlouhodobého majetku **23**
3.1 Dlouhodobý hmotný majetek 23
3.2 Dlouhodobý finanční majetek 23
4 Dlouhodobý nehmotný majetek **25**
4.1 Účetní pohled na nehmotná aktiva 25
4.1.1 Český systém účetnictví 25
4.1.2 IFRS 27
4.2 Daňový pohled na nehmotná aktiva na bázi českých předpisů 30
4.3 Manažerský přístup k nehmotným aktivům 31
4.3.1 Nehmotná aktiva založená na lidských a informačních zdrojích 32
4.3.2 Nehmotná aktiva založená na vztazích 32
5 Oceňování dlouhodobého nehmotného majetku **34**
5.1 Stanovení tržní hodnoty nehmotného aktiva 35
5.1.1 Nákladový přístup 36
5.1.2 Výnosový přístup 36
5.1.3 Tržní přístup 37
5.1.4 Jmenovitá, účetní, kurzová hodnota a sjednaná cena 37
5.2 Účtování majetku 38

5.2.1 Pořízení ... 38
5.2.2 Odpisování ... 38
5.2.3 Vyřazení ... 40
6 Investice do nehmotných aktiv ... 41
6.1 Výhody a nevýhody investování do nehmotných aktiv ... 41
6.2 Rizika investování do nehmotných aktiv ... 42
6.3 Způsoby financování investic ... 43
6.3.1 Vnitřní zdroje financování ... 44
6.3.2 Vnější zdroje financování ... 44
6.3.3 Nestandardní formy financování ... 45
7 Sledované firmy v analýze ... 47
7.1 Klasifikace firem ... 47
7.2 Cíl práce ... 49
7.3 Historie výroby porcelánu ... 49
7.4 Jizerská porcelánka s. r. o. ... 49
7.4.1 Historie firmy ... 50
7.4.2 Charakteristika společnosti ... 51
7.4.3 Způsob odpisování dlouhodobého majetku v podniku ... 53
7.4.4 Finanční stabilita podniku ... 53
7.5 VIBROM spol. s r. o. ... 54
7.6 KERAMTECH s. r. o. ... 55
7.7 CeramTec Czech Republic, s. r. o. ... 57
7.8 Zisk po zdanění na jednoho zaměstnance ... 58
7.8.1 Srovnání ... 61
8 Struktura aktiv sledovaných firem ... 62
8.1 Hodnota aktiv sledovaných podniků ... 62
8.2 Skladba aktiv Jizerské porcelánky s. r. o. ... 64
8.3 Skladba aktiv VIBROM spol. s r. o. ... 67
8.4 Skladba aktiv KERAMTECH s. r. o. ... 69
8.5 Skladba aktiv CeramTec Czech Republic, s. r. o. ... 71
8.6 Srovnání ... 74
9 Struktura nehmotných aktiv sledovaných firem ... 76

9.1 Jizerská porcelánka s. r. o. 76
9.2 VIBROM spol. s r. o. 77
9.3 KERAMTECH s. r. o. 77
9.4 CeramTec Czech Republic, s. r. o. 78
9.5 Srovnání 79
Závěr 81
Seznam použitých zdrojů 83
Seznam příloh 89

Seznam ilustrací

Obr. 1 – Struktura aktiv 21
Obr. 2 – Výše oběžného a dlouhodobého majetku podniku v čase 22
Obr. 3 – Organizační struktura Jizerské porcelánky s. r. o. 52
Obr. 4 – Vývoj zisku po zdanění Jizerské porcelánky s. r. o. v letech 2002–2012 v tis. Kč 54
Obr. 5 – Vývoj zisku po zdanění VIBROM spol. s r. o. v letech 2004–2012 v tis. Kč 55
Obr. 6 – Vývoj zisku po zdanění KERAMTECH s. r. o. v letech 2002–2012 v tis. Kč 57
Obr. 7 – Vývoj zisku po zdanění CeramTec Czech Republic, s. r. o. v letech 2002–2011 v tis. Kč 58
Obr. 8 – Netto hodnoty aktiv ve sledovaných firmách v letech 2002–2012 v tis. Kč 63
Obr. 9 – Struktura dlouhodobého majetku Jizerské porcelánky s. r. o. v letech 2002–2012 v tis. Kč 66
Obr. 10 – Struktura dlouhodobého majetku VIBROM spol. s r. o. v letech 2004–2012 v tis. Kč 68
Obr. 11 – Struktura dlouhodobého majetku KERAMTECH s. r. o. v letech 2002–2012 v tis. Kč 70
Obr. 12 – Struktura dlouhodobého majetku CeramTec Czech Republic, s. r. o. v letech 2002–2011 v tis. Kč 72

Seznam tabulek

Tab. 1 – Podmínky pro zařazení do dlouhodobého majetku 24
Tab. 2 – Doba odpisování u jednotlivých druhů nehmotného majetku 39
Tab. 3 – Doba odpisování jednotlivých druhů nehmotného majetku po technickém zhodnocení 39
Tab. 4 – Výhody a nevýhody investování do nehmotného majetku 42
Tab. 5 – Rozdělení podniků dle počtu zaměstnanců 48
Tab. 6 – Zisk po zdanění na 1 zaměstnance Jizerské porcelánky s. r. o. v letech 2002–2012 v tis. Kč 59
Tab. 7 – Zisk po zdanění na 1 zaměstnance VIBROM spol. s r. o. v letech 2004–2012 v tis. Kč 59
Tab. 8 – Zisk po zdanění na 1 zaměstnance KERAMTECH s. r. o. v letech 2002–2012 v tis. Kč 60
Tab. 9 – Zisk po zdanění na 1 zaměstnance CeramTec Czech Republic, s. r. o. v letech 2002–2011 v tis. Kč 60
Tab. 10 – Průměrný zisk po zdanění na 1 zaměstnance ve sledovaných firmách v Kč 61
Tab. 11 – Netto hodnoty aktiv ve sledovaných firmách v letech 2002–2012 v tis. Kč 62
Tab. 12 – Brutto hodnota aktiv ve sledovaných firmách v letech 2002–2012 v tis. Kč 64
Tab. 13 – Struktura aktiv Jizerské porcelánky s. r. o. v letech 2002–2012 v tis. Kč a v % 65
Tab. 14 – Struktura dlouhodobého majetku Jizerské porcelánky s. r. o. v letech 2002–2012 v % 66
Tab. 15 – Podíl nehmotných aktiv na celkových aktivech Jizerské porcelánky s. r. o. v letech 2002–2012 v % 67
Tab. 16 – Struktura aktiv VIBROM spol. s r. o. v letech 2004–2012 v tis. Kč a v % 68
Tab. 17 – Struktura dlouhodobého majetku VIBROM spol. s r. o. v letech 2004–2012 v % 69
Tab. 18 – Struktura aktiv KERAMTECH s. r. o. v letech 2002–2012 v tis. Kč a v % 69
Tab. 19 – Struktura dlouhodobého majetku KERAMTECH s. r. o. v letech 2002–2012 v % 71

Tab. 20 – Podíl nehmotných aktiv na celkových aktivech KERAMTECH s. r. o. v letech 2002–2012 v % 71
Tab. 21 – Struktura aktiv CeramTec Czech Republic, s r. o. v letech 2002–2011 v tis. Kč a v %..... 72
Tab. 22 – Struktura dlouhodobého majetku CeramTec Czech Republic, s. r. o. v letech 2002–2011 v % 73
Tab. 23 – Podíl nehmotných aktiv na celkových aktivech CeramTec Czech Republic, s. r. o. v letech 2002–2011 v %..... 73
Tab. 24 – Tempa růstu aktiv sledovaných firem v letech 2002–2012 v %..... 75
Tab. 25 – Struktura nehmotných aktiv Jizerské porcelánky s. r. o. v letech 2002–2012 v tis. Kč 76
Tab. 26 – Tempo růstu nehmotných aktiv Jizerské porcelánky s. r. o. v letech 2002–2012 v % 77
Tab. 27 – Struktura nehmotných aktiv KERAMTECH s. r. o. v letech 2002–2012 v tis. Kč 77
Tab. 28 – Tempo růstu nehmotných aktiv KERAMTECH s. r. o. v letech 2002–2012 v % 78
Tab. 29 – Struktura nehmotných aktiv CeramTec Czech Republic, s. r. o. v letech 2002–2011v tis. Kč 79
Tab. 30 – Tempo růstu nehmotných aktiv CeramTec Czech Republic, s. r. o. v letech 2002–2011 v % 79
Tab. 31 – Tempa růstu nehmotných aktiv sledovaných firem v letech 2002–2012 v % 80

Seznam zkratek a značek

BOOT	Build-Own-Operate-Transfer
CZ-NACE	Klasifikace ekonomických činností
ČSSZ	Česká správa sociálního zabezpečení
D	Dal
EU	Evropská unie
EUR	Euro
IFRS	Mezinárodní standardy účetního výkaznictví
MD	Má dáti
PPP	Public Private Partnership
SMV a SMV	Samostatné movité věci a soubory movitých věcí
US GAAP	Národní účetní standardy Spojených států amerických
USA	Spojené státy americké

Úvod

Diplomová práce se zabývá dlouhodobým nehmotným majetkem, jeho postavením ve struktuře aktiv účetní jednotky. V souvislosti s rozvojem technologií je pro firmy žádoucí se zabývat vývojem nových produktů, investováním do nového softwaru a jeho průběžnou aktualizací. I přesto, že nehmotný majetek tvoří menší část na celkovém majetku společnosti než hmotný majetek, je potřebnou a důležitou součástí podniku.

Nehmotný majetek lze vymezit třemi různými přístupy. Záleží na tom, zda bude nehmotný majetek definován z účetního, daňového pohledu nebo manažerského přístupu. Z hlediska účetního přístupu se pohlíží na majetek z pohledu české právní úpravy a Mezinárodních standardů účetního výkaznictví (dále jen IFRS). Z daňového pohledu je vymezen nehmotný majetek na základě zákona o daních z příjmů.

Ke zpracování práce jsou použity dvě metody, a to je analýza a komparace. Cílem práce je se v analýze zaměřit především na postavení dlouhodobých nehmotných aktiv ve struktuře aktiv v čase a prostoru daných podniků. Práce je pomyslně rozdělena na teoretickou a praktickou část.

Teoretická část je rozčleněna do šesti kapitol. První kapitoly se zabývají vymezováním pojmů. Vysvětlují základní pojmy, jako jsou účetní jednotka, aktiva, majetek podniku. Dále je představena klasifikace dlouhodobého majetku. Ten se člení na nehmotný, hmotný a finanční majetek.

V další části se práce více zaměřuje na dlouhodobý nehmotný majetek. Vymezuje pojem nehmotný majetek z účetního, daňového a manažerského hlediska. Dále pojednává o oceňování nehmotného majetku na bázi historických cen, jak se stanovuje tržní hodnota majetku.

Důležitou roli hrají také nehmotné investice. Ty mají různé výhody, ale i nevýhody a samozřejmě i rizika při investování do nehmotných aktiv. Důležitou otázku tvoří způsoby financování investic. Podnik může financovat investice z vlastních či z cizích zdrojů.

Praktická část se zabývá analýzou a komparací čtyř konkurenčních podniků. Jedná se o Jizerskou porcelánku s. r. o., VIBROM spol. s r. o., KERAMTECH s. r. o. a CeramTec Czech Republic, s. r. o. Firmy jsou v této práci charakterizovány.

Je zde navzájem porovnána finanční stabilita na základě průměrného zisku po zdanění na jednoho zaměstnance za období 2002–2012. Analýza se zabývá hodnotou a strukturou aktiv, dlouhodobého majetku a především strukturou nehmotného majetku v letech 2002–2012. Výsledky z jednotlivých analýz jsou porovnány navzájem.

1 Účetní jednotka

Podle zákona č. 563/1991 Sb., o účetnictví jsou účetní jednotkou

- právnické osoby, které sídlí na území České republiky,
- zahraniční právnické osoby podnikající na území České republiky,
- organizační složky státu,
- fyzické osoby, které jsou zaznamenány v obchodním rejstříku,
- ostatní fyzické osoby, pokud jejich obrat z podnikatelské činnosti přesáhl za minulý kalendářní rok částku 25 000 000 Kč,
- ostatní fyzické osoby, které se rozhodly vést účetnictví z vlastní vůle,
- ostatní podnikající fyzické osoby, které jsou společníky sdruženými v podniku,
- ostatní fyzické osoby, kterým to nařizuje zvláštní právní předpis,
- svěřenské fondy upravující občanský zákoník,
- fondy penzijní společnosti, investiční fondy,
- ostatní, kterým zvláštní právní předpis ukládá povinnost sestavení účetní závěrky (Česko, 2014d).

1.1 Vymezení pojmu „fyzická osoba“

Každý člověk se považuje za osobu, která má vrozená, přirozená práva. Fyzická osoba má právní osobnost od narození až do smrti a svéprávnost. Právní osobnost vyjadřuje způsobilost mít v mezích právního řádu práva a povinnosti. Každá osoba je odpovědná za své jednání. Svéprávnost znamená způsobilost právně jednat (Česko, 2014a).

1.2 Vymezení pojmu „právnická osoba“

Právnickou osobou je podle Občanského zákoníku č. 89/2012 Sb. organizovaný útvar s právní osobností, o které rozhodne zákon. Může mít bez ohledu na předmět své činnosti práva a povinnosti. Právní osobnost má právnická osoba od svého vzniku do svého zániku (Česko, 2014a).

1.3 Předmět účetnictví

Předmětem účetnictví se rozumí účtování o stavu a pohybu majetku, závazků, dalších aktiv a pasiv, dále o nákladech, výnosech a výsledku hospodaření (Česko, 2014d). Účetnictví se dívá na majetek ze dvou úhlů. Z hlediska konkrétní formy se jedná o aktiva a z hlediska zdrojů mluvíme o pasivech v širším smyslu. Každý druh majetku je financován z daného zdroje (Kovanicová, 2012).

O skutečnostech, které jsou předmětem účetnictví, účtuje účetní jednotka podvojnými zápisy do období, s nímž tyto skutečnosti časově a věcně souvisí. Účetní období je stanoveno jako dvanáct měsíců jdoucích nepřetržitě po sobě. Může se shodovat s kalendářním rokem (Česko, 2014d).

V případě, kdy se neshoduje s kalendářním rokem, nastává hospodářský rok. Hospodářský rok začíná prvním dnem jiného měsíce, než je leden. Zákon o účetnictví ukládá povinnost účetním jednotkám vést účetnictví tak, aby sestavená účetní závěrka podávala věrný a poctivý obraz účetnictví a finanční situace účetní jednotky (Česko, 2014d).

2 Majetek podniku

Obchodním majetkem se pro účely daní z příjmů rozumí majetek patřící poplatníkovi, který je právnickou osobou (Marková, 2013). Zdroje kapitálu, ze kterého byly majetkové položky opatřeny, charakterizuje pasivum. Aktiva se musí rovnat pasiva. Tento vztah musí být dodržen, jak dokládá princip bilanční rovnosti. Zároveň je to vztah v rozvaze, přehledu o majetku a zdrojích jeho krytí (Vochozka, 2011).

Ze soupisu majetku je odvozena rozvaha. V rozvaze nelze najít množstevní údaje, jedna rozvahová položka obsahuje různé součásti majetku. Majetek podniku je porovnáván s vlastním kapitálem a dluhy. V rozvaze strana aktiv charakterizuje využití prostředků. Je vidět, do jakých částí majetku byl celkový kapitál investován (Wöhe, Kislingerová, 2007).

2.1 Aktiva

Podle Kovanicové (2012, s. 6) představují aktiva *„vložené prostředky kontrolované (ovládané) podnikem, které jsou výsledkem minulých událostí a u nichž se očekává, že přinesou podniku budoucí ekonomický prospěch, budoucí užitek.“* Jsou do ní zahrnuty věci hmotné a nehmotné povahy, pohledávky. Mezi majetkové hodnoty nehmotného charakteru lze zařadit licence, průmyslová práva (Kovanicová, 2012).

Aktiva vycházejí z minulých událostí a předpokládá se u nich budoucí ekonomický prospěch. Ten může být různé povahy. Patří sem užití aktiva při výrobě, přeměna v jiné aktivum. Aktivum může být použito k úhradě dluhů či rozděleno mezi vlastníky podniku. Aktiva se člení z hlediska účetnictví na dlouhodobá a krátkodobá (Kovanicová, 2012).

Strukturu aktiv naznačuje Obr. 1 na straně 21. Dlouhodobá aktiva charakterizuje dlouhodobý majetek, který se dále člení na nehmotný, hmotný a finanční. Oběžný majetek je krátkodobé aktivum. Patří sem zásoby zboží, pohledávky, platební prostředky.

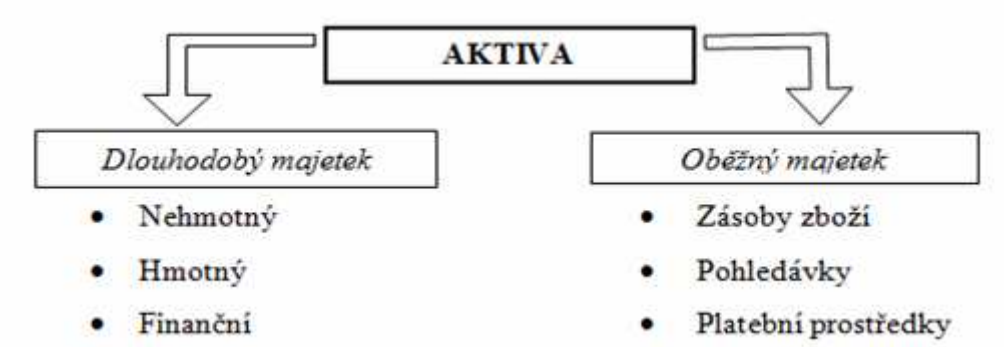

Obr. 1 – Struktura aktiv
Zdroj: vlastní zpracování dle WÖHE, G., E. KISLINGEROVÁ. Úvod do podnikového hospodářství, s. 686.

2.1.1 Dlouhodobá aktiva

Jedná se o součást majetku, který slouží podniku dlouhodobě. Řadí se sem stálá aktiva nebo-li dlouhodobý majetek. Vlastností tohoto majetku je jeho postupné opotřebovávání (Kovanicová, 2012). U dlouhodobého majetku se předpokládá doba použitelnosti delší jak jeden rok (Česko, 2014d).

Dobou použitelnosti se rozumí čas, po který se majetek využívá pro současnou či další činnost. Existuje také majetek, který má dobu použitelnosti delší jak 12 měsíců, ale jeho cena je menší než výše ocenění stanovené účetní jednotkou. Tento druh se nazývá drobný majetek (Prudký, Lošťák, 2012).

2.1.2 Krátkodobá aktiva

U krátkodobých aktiv by neměla přeměna v peníze přesáhnout jeden rok. Krátkodobá aktiva se nazývají též oběžná aktiva (Kovanicová, 2012). Do oběžných aktiv patří zásoby, pohledávky, krátkodobý finanční majetek. Tato aktiva mění svoji podobu a zabezpečují plynulý průběh reprodukčního procesu (Vochozka, 2011).

Oběžný majetek může mít dvě podoby. Jedná se o podobu věcnou, kam lze zařadit materiál, suroviny, rozpracovanou výrobu, hotové výrobky, a podobu peněžní, kde jsou zařazeny peníze v pokladně, na účtu, pohledávky a krátkodobé cenné papíry (Vochozka, 2011).

Oběžný majetek není vázán v podniku na dlouhou dobu. V čase často podléhá změnám v rozsahu i struktuře. V podniku neustále obíhá, stále se přeměňuje z věcné formy na peněžní a naopak (Nývltová, Marinič, 2010).

Dlouhodobý majetek se na peníze přemění za delší časové období než oběžný majetek. Rozdíl mezi hodnotou oběžného a dlouhodobého majetku v podniku v čase představuje Obr. 2. Výše oběžného majetku v čase kolísá a výše dlouhodobého majetku u úspěšného podniku v čase roste (Nývltová, Marinič, 2010).



Obr. 2 – Výše oběžného a dlouhodobého majetku podniku v čase
Zdroj: vlastní zpracování dle NÝVLTOVÁ, R., P. MARINIČ. Finanční řízení podniku: moderní metody a trendy, s. 82.

3 Členění dlouhodobého majetku

Dlouhodobý majetek se dělí na tři druhy.

1. Dlouhodobý nehmotný majetek – je rozebrán v další kapitole
2. Dlouhodobý hmotný majetek
3. Dlouhodobý finanční majetek (Skálová a kol., 2013)

3.1 Dlouhodobý hmotný majetek

Dlouhodobý hmotný majetek je definován jako majetek s dobou použitelnosti delší jak jeden rok a s výší ocenění určenou účetní jednotkou. Do hmotného majetku jsou zařazovány samostatné movité věci a soubory movitých věcí (dále jen SMV a SMV), pozemky, stavby, tažná zvířata, umělecká díla a sbírky a další (Prudký, Lošťák, 2012). Minimální vstupní cenu hmotného majetku stanovuje zákon o daních z příjmů na 40 000 Kč (Marková, 2013).

Můžeme ho dělit na movitý majetek, který lze přenášet, a na nemovitý, který přenášet nelze. Příkladem movitého majetku může být stroj, výrobní zařízení a dopravní prostředky. Příkladem nemovitého majetku je pozemek. Majetek se postupem času opotřebovává a tím přenáší svoji hodnotu v podobě odpisů do nákladů podniku (Prudký, Lošťák, 2012).

3.2 Dlouhodobý finanční majetek

Dlouhodobý finanční majetek je řazen jako další druh dlouhodobého majetku. Jedná se o majetek, jehož doba splatnosti je delší jak jeden rok. Patří sem majetkové účasti, ostatní dlouhodobé cenné papíry, podíly, půjčky a úvěry poskytnuté účetní jednotkou (Skálová a kol., 2013).

Tato aktiva pořizuje podnik z důvodu dosahování výnosů z těchto aktiv ve formě dividend, přijatých úroků, nájemného (Kovanicová, 2012). Třetím druhem a pro práci nejdůležitějším se stal dlouhodobý nehmotný majetek. Tím se zabývá další kapitola.

V Tab. 1 je uvedeno jednoduché shrnutí podmínek pro zařazení do dlouhodobého majetku. Jsou zde uvedeny pouze některé druhy jednotlivých majetků. Vstupní cenu dlouhodobého majetku si stanovuje účetní jednotka sama, ale může používat stejné vymezení jako zákon o daních z příjmů (Prudký, Lošťák, 2012).

Tab. 1 – Podmínky pro zařazení do dlouhodobého majetku

Dlouhodobý majetek	**Vstupní cena**	**Doba použitelnosti**	**Druhy**
Nehmotný	60 000 Kč	delší než 1 rok	patenty a licence ochranné známky goodwill nehmotné výsledky výzkumu a vývoje software
Hmotný	40 000 Kč		SMV a SMV pozemky stavby tažná zvířata umělecká díla
Finanční	–		majetkové účasti ostatní cenné papíry podíly půjčky a úvěry poskytnuté účetní jednotkou

Zdroj: vlastní zpracování

4 Dlouhodobý nehmotný majetek

Dlouhodobý nehmotný majetek lze vymezit pomocí různých přístupů. Tyto přístupy se dají rozčlenit na pohled z účetního, daňového a manažerského hlediska. Následující podkapitoly se zabývají vymezenými přístupy.

Důležitou legislativou pro české účetnictví je zákon o účetnictví. Daňový pohled vymezuje zákon o daních z příjmů. Podle manažerského přístupu se nehmotný majetek nachází v goodwillu při prodeji podniku. Nenalezneme ho v rozvaze jako v účetnictví.

4.1 Účetní pohled na nehmotná aktiva

Z hlediska účetního můžeme dále klasifikovat vymezení nehmotných aktiv v rámci českého systému účetnictví a IFRS. Definice nehmotných aktiv se z českého a mezinárodního pohledu liší. Český systém účetnictví vymezuje zákon o účetnictví.

4.1.1 Český systém účetnictví

Finanční účetnictví považuje za nehmotná aktiva pouze ta, která se dají jednoznačně identifikovat, jsou ovládána podnikem (Wagner, 2009). Dlouhodobý nehmotný majetek je majetek nehmotné povahy, pokud byl pořízen nákupem pro své vlastní účely anebo vytvořen vlastní výrobou za účelem obchodování s ním (Prudký, Lošťák, 2012).

Je dán dvěma podmínkami.

1. Doba použitelnosti majetku musí být delší než 12 měsíců.
2. Řadí se sem majetek od určité výše ocenění, kterou určuje účetní jednotka (Prudký, Lošťák, 2012).

Z hlediska účetního do nehmotného majetku patří

- patenty, licence a ochranné známky,
- goodwill,

- povolenky na emise a preferenční limity,
- nedokončený dlouhodobý nehmotný majetek (Skálová a kol., 2013).

Patent je forma ochrany vynálezu. Předmětem průmyslového práva je vynález. Výsledek vědecko-technických prací je považován za nehmotný statek. Hmotný předmět může vlastnit po převedení vlastnictví i jiná osoba, ale stejné osobě zůstává právo k vynálezu. Licenci k užití předmětu si může koupit od majitele (Malý, 2002).

Patent představuje veřejnou listinu, uděluje ji patentový úřad soukromým osobám nebo institucím. Patentový úřad v České republice se nazývá Úřad průmyslového vlastnictví. Maximální doba ochrany patentu je dvacet let (Chramostová, 2012).

Úřad průmyslového vlastnictví poskytne na vynález patent. Patent se udělí na vynález pouze v případě nového, technického řešení, které je výsledkem vynálezecké činnosti a průmyslově využitelný. **Licence** je především v písemné formě (Česko, 2013).

Označení sloužící k rozlišování výrobků nebo služeb se nazývá **ochranná známka.** U Úřadu průmyslového vlastnictví se podává přihláška ochranné známky. Zápisem do rejstříku ochranných známek vzniká právo (Šavel, Štěpařová, 2009).

Za ochrannou známku se považuje slovní a obrazové označení, kombinace slova a kresby (logo), prostorová označení a další (Šavel, Štěpařová, 2009). Ochrannou známku není možno uplatnit zvlášť, je vždy spojena s konkrétním výrobkem (Chramostová, 2012).

Goodwill lze chápat jako nadhodnotu vznikající z dlouhodobého působení firmy na trhu, vydaných nákladů na reklamu a jiných možností k vytvoření pověsti o společnosti a všeobecném povědomí o jeho aktivitách. Pro vznik goodwillu je u výrobků předpokládána dokonalá jakost, technická či umělecká úroveň, vnější vzhled a jiné vlastnosti, které vedou k získání obliby (Nývltová, Marinič, 2010).

Goodwill představuje kladný či záporný rozdíl mezi oceněním podniku a souhrnem jednotlivých přeceněných složek majetku zredukovaným o převzaté závazky (Prudký,

Lošťák, 2012). Je odpisován rovnoměrně, maximálně šedesát měsíců od získání podniku či jeho části nabytím nebo ode dne přeměny do nákladů (Svačina, 2010).

Záporný goodwill se odpisuje také pět let pouze s rozdílem rozhodného dne, kterým je den přeměny do výnosů (Svačina, 2010). Při změně kupní ceny firmy nebo jeho části se hodnota goodwillu upraví, doba odpisování se nezmění (Prudký, Lošťák, 2012).

Vyčíslení hodnoty goodwillu je obtížné. Výdělečnou schopnost podniku v současnosti i v budoucnosti musí odrážet jeho hodnota. Nejčastější metoda k jeho ocenění se používá výnosová metoda (Nývltová, Marinič, 2010).

Emisní povolenka je definována jako *„majetková hodnota odpovídající právu provozovatele zařízení vypustit do ovzduší v daném kalendářním roce ekvivalent tuny CO_2“* (Skálová a kol., 2013, s. 39). Jde tedy o povolenky na emise skleníkových plynů bez zřetele na výši ocenění (Svačina, 2010).

Individuální referenční množství mléka, produkční kvóta a limit prémiových práv bez ohledu na výši ocenění charakterizují **preferenční limity.** Tyto dvě skupiny jsou zařazeny do dlouhodobého nehmotného majetku bez ohledu na jejich výši ocenění (Skálová a kol., 2013).

Nedokončený dlouhodobý nehmotný majetek se účtuje ve skupině 04 – Nedokončený dlouhodobý nehmotný a hmotný majetek a pořizovaný dlouhodobý finanční majetek. Zde se zachycují náklady při pořizování až do jeho užívání (Prudký, Lošťák, 2012).

4.1.2 IFRS

Pro celosvětovou harmonizaci účetnictví jsou významné tři linie. Zahrnují se sem účetní směrnice Evropské unie (dále jen EU), národní účetní standardy Spojených států amerických (dále jen US GAAP), a IFRS. IFRS byly vybrány jako nástroj regulace evropského účetnictví (Dvořáková, 2011).

Poskytnutí informací o majetkové, finanční, výnosové situaci podniku je cílem sestavení účetní závěrky dle IFRS. Tyto informace se stávají podporou pro investory při investičním rozhodování (Wöhe, Kislingerová, 2007). Nehmotná aktiva jsou rozpracována v mezinárodním účetním standardu IAS 38 (Dvořáková, 2011).

Nehmotné aktivum existuje, pokud jsou splněny rysy definice aktiv. Budoucí příliv financí je pravděpodobný a měřitelný. Tvoří samostatnou část výsledku hospodaření (Wöhe, Kislingerová, 2007). Aktivum je definováno jako výsledek minulých událostí. Je řízeno osobou. Očekává se u něj budoucí ekonomický užitek, příliv peněžních prostředků nebo jiných aktiv (Dumitrescu, 2012).

Podle tohoto standardu je nehmotné aktivum charakterizováno jako identifikovatelné, kontrolovatelné, nepeněžní aktivum bez hmotné povahy. Vychází z minulých událostí a do budoucna pravděpodobně přinese ekonomický užitek. Pokud není splněna některá z výše popsaných podmínek, může z toho vyplývat fakt, že předmět není samostatně ocenitelný (Svačina, 2010).

Nezařazují se sem finanční aktiva, goodwill a další nehmotná aktiva. Jsou upravovány jinými standardy (Dvořáková, 2011). Goodwill je regulován v IFRS 3 (Wöhe, Kislingerová, 2007).

Mezi hlavní kategorie nehmotných aktiv dle IFRS se zařazují

- patenty,
- počítačový software,
- autorská práva,
- filmy,
- seznamy zákazníků,
- hypoteční práva,
- licence,
- dovozní kvóty,
- franšízy,

- zákaznické a dodavatelské vztahy,
- marketingová práva (Dumitrescu, 2012).

Ve standardu jsou vymezeny podrobně a striktně podmínky k rozpoznání nehmotných aktiv. Účetní jednotka musí prokázat dostatečnou jistotu, že jí aktivum přinese v budoucnu ekonomický užitek, analyzovat rizika v souvislosti s ochranou přisvojování prospěchu z nehmotných aktiv. Aktivum musí splňovat čtyři podmínky pro rozpoznání (Dvořáková, 2011).

Jedná se o

- identifikovatelnost,
- ovládání,
- odhad budoucí užitečnosti a
- jeho spolehlivost ocenění (Dvořáková, 2011).

Pokud lze nehmotné aktivum oddělit od podniku a například prodat či pronajmout, jeho existence vyplývá ze smlouvy nebo zákona, pokládá se toto aktivum za **identifikovatelné**. **Ovládání** či kontrola nehmotných aktiv je specifickou záležitostí. Významnou roli zde hraje právo získání budoucího ekonomického efektu a omezení přístupu jiných subjektů k tomuto užitku prostřednictvím ochrany průmyslových práv (Dvořáková, 2011).

Ze znalosti trhu a technických poznatků mohou plynout budoucí ekonomické užitky. Tyto užitky ovládá účetní jednotka prostřednictvím ochrany zákonných práv typu autorských práv, konkurenční doložkou smluv nebo povinnost zaměstnanců dodržování mlčenlivosti (Účetní portál, 2011).

Odhadování budoucí užitečnosti vyplývá z výnosů z prodeje výrobků či služeb, úspory nákladů (Účetní portál, 2011). Nehmotné aktivum je **oceněno** při pořízení nákupem pořizovací cenou. Ve fair value je aktivum oceněno v případě bezúplatného pořízení (Dvořáková, 2011).

4.2 Daňový pohled na nehmotná aktiva na bázi českých předpisů

Nehmotný majetek musí splňovat podmínky podle zákona o daních z příjmů, aby mohly odpisy vstupovat do daňových nákladů (Prudký, Lošťák, 2012). Majetek musí být pořízen nákupem, vkladem společníka, darováním či zděděním nebo vznikne vytvořením vlastní činností z důvodu obchodování s ním. Vstupní cena majetku je stanovena na 60 000 Kč a výše, doba použitelnosti delší jak jeden rok (Česko, 2014b).

Podle zákona o daních z příjmů lze promítnout do daňově uznatelných nákladů

- zřizovací výdaje,
- audiovizuální dílo,
- nehmotné výsledky výzkumu a vývoje,
- ocenitelná práva,
- software (Česko, 2014b).

Zřizovacími výdaji rozumíme souhrn výdajů vynaložených na založení účetní jednotky do okamžiku jejího vzniku (Dědič a kol., 2012). Účetní jednotkou se rozumí jakékoliv obchodní společnosti či fyzické osoby samostatně výdělečně činné. Výdaje na pořízení dlouhodobého majetku či zásob a výdaje na reprezentaci nejsou zařazeny do zřizovacích výdajů (Prudký, Lošťák, 2012).

Zřizovací výdaje se považují za dlouhodobý nehmotný majetek v případě dosažení výše stanovené účetní jednotkou a pokud náklady spojené se založením společnosti nese či hradí společnost. Příkladem mohou být soudní a notářské poplatky, náklady na pracovní cesty, mzdy, odměny za zprostředkování a nájemné. Jsou to také výdaje, které společnost zaplatí jiným osobám, související se založením podniku (Dědič a kol., 2012).

Pod pojmem **audiovizuální dílo** si lze představit zvukově obrazový záznam. Tento záznam je vnímatelný zrakem a sluchem. Jde o záznam pořízený kamerou, na němž je zachyceno dílo. Příkladem audiovizuálního díla může být záznam filmového díla, dokumentárního pořadu, zábavní či reality show, nebo také powerpointová prezentace (Koukal, Neckář, 2011).

Nehmotné výsledky výzkumu a vývoje mohou být vytvořeny vlastní činností nebo od jiných osob, aby s nimi mohl podnik obchodovat (Pelikán, 2011). Řadíme sem výsledky úspěšně provedených prací, které nejsou součástí průmyslových a jiných ocenitelných práv (Schiffer, 2005). Jsou získané od jiných osob samostatně nebo vytvořeny vlastní činností z důvodu dalšího obchodování s nimi (Prudký, Lošťák, 2012).

Od roku 2001 tvoří **ocenitelná práva** samostatnou skupinu dlouhodobého nehmotného majetku. Jedná se o předměty průmyslového vlastnictví, výsledky duševní tvůrčí činnosti a práva podle různých zákonů. Například podle zákona o vynálezech, ochranných známkách, o ochraně průmyslových vzorů (Prudký, Lošťák, 2012).

Součástí ocenitelných práv jsou výrobně-technické poznatky neboli know-how, licence. Dále sem patří předměty průmyslových a ocenitelných práv (Schiffer, 2005). Patří sem patenty, ochranné známky a průmyslové vzory (Svačina, 2010).

Software nebo programové vybavení představuje další druh nehmotného majetku (Prudký, Lošťák, 2012). Programové vybavení je nedílnou součástí osobního počítače. Existují programové prostředky pro komunikaci (Internet), obecné aplikační programy (MS Word) a účelové aplikační programy (Databáze ARES – informace o firmách) (Synek, Kislingerová a kol., 2010).

Software může být nabyt samostatně nebo vytvořen vlastní činností bez ohledu na to, zda je či není předmětem autorského práva. Samostatné nabytí znamená, že nebyl pořízen společně s hardwarem. Vytvoření vlastní činností se provádí z důvodu dalšího obchodování s ním (Prudký, Lošťák, 2012).

4.3 Manažerský přístup k nehmotným aktivům

Management firmy si nemůže vystačit pouze se spolehlivými informacemi pro potřeby řízení výkonnosti. Získává aktuální informace o tvorbě a smyslu nehmotného majetku. Za hlavní zdroje konkurenční výhody výkonnosti podniku je považováno vytvoření

a využití nehmotných aktiv. Podnikatel by měl zaměstnávat kreativní zaměstnance, mít dostatek informací a dobré vztahy se zákazníky, aby mohl své výrobky a služby uplatnit na trhu (Wagner, 2009).

Tyto faktory mají nehmotný základ, nedají se koupit, vlastnit, vytvářejí se v dlouhém časovém horizontu a zároveň se dají rychle ztratit. Rozlišuje se členění nehmotných aktiv na aktiva založená na lidských a informačních zdrojích a na vztazích (Wagner, 2009).

4.3.1 Nehmotná aktiva založená na lidských a informačních zdrojích

Nehmotná aktiva založená na lidských a informačních zdrojích podnik nemůže koupit ani vlastnit, naopak je může vytvořit a využít. Jedná se tedy o zdroje tvorby užitku, které se dají označit pojmem kapitál. Zahrnuje se sem lidský, informační a organizační kapitál (Wagner, 2009).

Dovednosti, talent, znalosti či hodnoty manažerů a zaměstnanců podniku charakterizují **lidský kapitál.** Tyto složky jsou významným zdrojem výkonnosti podniku. Posuzuje se jak úroveň a kvalita lidského kapitálu, tak výhled jeho vývoje v budoucnosti (Wagner, 2009).

Informační kapitál zahrnuje dostupnost relevantních informací z pohledu uživatele informačního systému. Nadměrný rozsah dat, velký počet nainstalovaných nástrojů nejsou tím správným prvkem výkonnosti podniku. Je důležité znát využití jednotlivých informací ve správném čase, spolehlivost dat, odlišit potřebné od nepotřebných. Podniková kultura a řídící schopnosti manažerů charakterizují **organizační kapitál.** Jedná se o takové schopnosti manažerů, kteří umějí propojit cíle se strategií podniku (Wagner, 2009).

4.3.2 Nehmotná aktiva založená na vztazích

Nehmotná aktiva založená na vztazích se rozvíjejí z myšlenky, kterou lze chápat jako vytváření systému vzájemným působením jednotlivých subjektů. Podle povahy vztahu lze rozdělit nehmotná aktiva do tří skupin. Do první skupiny jsou zařazena **aktiva vyplývající**

z vertikálních vztahů podniku k externímu okolí. Zařazují se sem dobré zákaznické nebo dodavatelské vztahy (Wagner, 2009).

Do druhé skupiny patří **aktiva vyplývající z horizontálních vztahů podniku k externímu okolí.** Jedná se o společné investice do výzkumu a vývoje, infrastruktury, řízení vztahů se zákazníky. Třetí skupinu charakterizují **aktiva vyplývající ze vztahů uvnitř podniku.** Zde je důležité především sdílení znalostí, zkušeností a pracovních návyků mezi zaměstnanci a vzájemná podpora k získání vyšší výkonnosti (Wagner, 2009).

5 Oceňování dlouhodobého nehmotného majetku

Základní úpravu o problematice oceňování lze nalézt v zákoně o účetnictví. Oceňovat majetek a závazky je účetní jednotka povinna dle tohoto zákona. Majetek se oceňuje k okamžiku uskutečnění účetního případu či na konci rozvahového dne, ke kterému se sestavuje účetní závěrka (Česko, 2014d).

Z jednotlivých položek nehmotného majetku se oceňují nehmotné majetky s výjimkou pohledávek, majetku vytvořeného vlastní činností pořizovacími cenami a vlastními náklady (Česko, 2014d).

Dlouhodobý hmotný a nehmotný majetek se oceňuje na principu historických cen

- pořizovací cenou,
- reprodukční pořizovací cenou,
- vlastními náklady (Česko, 2014d).

Pořizovací cena je cena pořízení a náklady spojené s pořízením majetku. Do vedlejších pořizovacích nákladů lze zahrnout odměny za poradenské služby, správní poplatky, clo, dopravné a další. Naopak součástí nejsou náklady na opravy, údržbu, kurzové rozdíly, smluvní pokuty, daně. Ocenění majetku se může zvýšit o technické zhodnocení (Česko, 2014d).

Technické zhodnocení je definováno v zákoně č. 586/1992 Sb. o daních z příjmů. Vstupní cenu nehmotného majetku zvyšuje technické zhodnocení. Technické zhodnocení je definováno jako výdaje na ukončené rozšíření vybavenosti či použitelnosti nehmotného majetku, ale také zásahy mající za následek změnu účelu toho majetku, pokud převyšuje částku 40 000 Kč. Patří sem i výdaje nepřesahující uvedenou částku za předpokladu, že je poplatník neuplatní jako výdaj na základě svého rozhodnutí (Česko, 2014b).

Poplatníci často zaměňují technické zhodnocení za opravu. Uvedení do původního stavu je definice opravy, ale majetek nelze v každém případě vrátit do původního stavu z důvodu nedostatku zastaralých materiálů (Prudký, Lošťák, 2012).

Při uskutečnění technického zhodnocení v prvním roce odpisování se vstupní cena majetku zvýší právě o technické zhodnocení, v dalších letech se odpisy počítají ze zvýšené vstupní ceny. U nehmotného majetku se technické zhodnocení musí začít odpisovat samostatně (Prudký, Lošťák, 2012).

V případech bezúplatného nabytí, nezjištění ceny vlastních nákladů se použije **reprodukční pořizovací cena.** Jde o cenu majetku, za kterou byl pořízen v účetním období (Česko, 2014d).

Oceňování **vlastními náklady** se používá při vytvoření majetku vlastní činností. Zahrnují se sem jak přímé náklady, které přímo souvisí s vytvořením majetku trvající déle jak 12 měsíců, tak nepřímé náklady zahrnující například výrobní a správní režii (Česko, 2014d).

5.1 Stanovení tržní hodnoty nehmotného aktiva

Tržní hodnota představuje výši, za kolik by koupil dané aktivum běžný zájemce na trhu (Svačina, 2010). *„Tržní hodnota je odhadnutá částka, za kterou by měl být majetek směněn k datu ocenění mezi ochotným kupujícím a ochotným prodávajícím při transakci mezi samostatnými a nezávislými partnery po náležitém marketingu, ve které by obě strany jednaly informovaně, rozumně a bez nátlaku“* (Svačina, 2010, s. 75).

Tržní hodnota se zjišťuje při stanovení hodnoty podniku. Podle zákona o oceňování majetku se majetek a služba oceňují cenou obvyklou, mimořádnou nebo zjištěnou. **Obvyklá cena** je cena, za kterou by se stejný či podobný majetek prodal ke dni ocenění. Ocenění **mimořádnou cenou** charakterizuje cenu, do které by se promítly mimořádné okolnosti trhu. Liší-li se cena podle tohoto zákona od ceny obvyklé či mimořádné, nazývá se **cenou zjištěnou** (Česko, 2014c).

Podle tohoto zákona existuje ještě jiný způsob ocenění majetku. Jedná se o nákladový, výnosový, porovnávací způsob, oceňování dle jmenovité, účetní, kurzové hodnoty

a sjednané ceny (Česko, 2014c). Výnosový, tržní a nákladový přístup jsou tři různé pohledy pro stanovení tržní hodnoty nehmotných aktiv (Kislingerová, 2001). Nyní budou jednotlivé přístupy dále popsány.

5.1.1 Nákladový přístup

Nákladový přístup je založen na sledování nákladů podniku, kdyby požadoval užitnou hodnotu stejné kvality (Kislingerová, 2001). Mezi nákladové metody lze zařadit metody vycházející z reprodukční ceny a z přecenění historických nákladů. Doporučují se spíše jako podpůrné metody k tržnímu či výnosovému přístupu (Malý, 2002).

5.1.2 Výnosový přístup

Předpokládá myšlenku ekonomického očekávání. Ta vychází z toho, že zájemce nemá zájem zaplatit více za nehmotné aktivum, než je současná hodnota očekávaných příjmů (Svačina, 2010). Výnosový přístup je nejčastěji používán v praxi (Kislingerová, 2001).

Tvoří ho čtyři různé metodické přístupy. První základní metodický přístup se nazývá **metoda s využitím licenční analogie.** Zde jsou zařazeny výdaje podniku, který by nevlastnil patent a musel by zaplatit licenci třetí osobě. Odhadce musí brát v úvahu ještě další tři faktory (Kislingerová, 2001).

Jedná se o stanovení licenčního poplatku v procentech ze zisku či prodaného objemu produkce. Dále se odhadce zaměřuje na předpokládaný objem výroby, pomocí kterého se vypočítá celkový objem plánovaných tržeb. Měl by řešit také životnost patentu nebo licence, která se získá z koeficientů zastarání. Ty berou v úvahu fyzickou, funkční, technologickou, ekonomickou a právní životnost. Z důvodu zásady opatrnosti se vezme pro účely ocenění vždy ta nejkratší životnost (Kislingerová, 2001).

Druhý přístup se nazývá **metoda přírůstku výnosu.** Používá se v případech, kde výrobky označené ochrannou známkou přinášejí firmě vyšší zisk než stejné produkty s nechráněnou

značkou. Tato metoda se velmi obtížně uplatňuje v praxi. Podnik těžko prokazuje, jaký podíl na zisku měly právě výrobky s ochrannou známkou (Kislingerová, 2001).

Další metodou je **metoda kalkulované ztráty výnosu**. Jedná se o situaci, kdyby v podniku došlo ke ztrátě práva k využívání průmyslového práva. Posledním přístupem jsou **reziduální výnosové metody.** Podstatou této metody je rozdíl mezi výnosy celkových aktiv a výnosy hmotných aktiv. Rozdíl tvoří výnosy z nehmotných aktiv (Kislingerová, 2001).

5.1.3 Tržní přístup

Tržní neboli porovnávací přístup se zakládá na principu rovnováhy. To znamená, že zájemce přebírá cenu nehmotných aktiv z trhu (Svačina, 2010). Tržní přístup pracuje s informacemi o daném trhu výrobků (Kislingerová, 2001).

Pro použití této metody je nutné splnit následující podmínky. První podmínkou je existence fungujícího trhu. Druhou podmínkou je dosažení určitého počtu provedených transakcí u srovnatelných aktiv v minulosti (Malý, 2002).

Třetí a poslední podmínkou je získání přístupu k informacím o cenách, které se vyskytovaly při směně aktiv. Předpokladem této metody je rozvinuté srovnatelné tržní hospodářství. Je obtížně použitelná v praxi (Malý, 2002).

5.1.4 Jmenovitá, účetní, kurzová hodnota a sjednaná cena

Jmenovitá hodnota je částka, za kterou se předmět ocení nebo je jinak zřejmá. Ze způsobů oceňování vychází *účetní hodnota*, která je stanovená na základě účetních předpisů. *Kurzová hodnota* je hodnota vycházející z ceny předmětu ocenění ve stanoveném období na trhu. *Sjednaná cena* je cena předmětu při jeho prodeji nebo cena odvozená ze sjednaných cen (Česko, 2014c).

5.2 Účtování majetku

O dlouhodobém nehmotném majetku se účtuje při pořízení a zařazení majetku do užívání. Dále je vystavena karta majetku, kde se nacházejí údaje o názvu, ceně, způsobu pořízení, odpisování. Podle druhu majetku se vypočítají odpisy, které se následně promítnou do účetnictví. Naposledy se účtuje o majetku při vyřazení z užívání (Skálová a kol., 2013).

5.2.1 Pořízení

Nehmotný investiční majetek se stane majetkem okamžikem uvedení do užívání. Koupě, vytvoření vlastní činností, nabytí práv k výsledkům duševní činnosti, bezúplatné nabytí, vklad od jiné osoby, převod z osobního vlastnictví podnikatele jsou způsoby pořízení majetku (Běhounek, 1997).

Pořizovaný dlouhodobý nehmotný majetek se uvedením do stavu používání stává dlouhodobým nehmotným majetkem. Podkladem pro zařazení je interní doklad. Například software může být pořízen dodavatelsky, vlastní činností, darem, leasingem (Skálová a kol., 2013).

5.2.2 Odpisování

Odpisy představují peněžní vyjádření opotřebení či morální zastarávání dlouhodobého majetku v podniku za určité časové období. Je to část ceny dlouhodobého majetku přenášející se po dobu jeho životnosti do nákladů podniku. Výše odpisů se přenáší do ceny produkce. Tu platí zákazníci a podnik je zpět získává pomocí tržeb (Nývltová, Marinič, 2010).

Rozlišujeme daňové a účetní odpisy. *Daňové odpisy* se řídí zákonem o daních z příjmů a účetní odpisy zákonem o účetnictví. Podle **zákona o daních z příjmů** se odpisují zřizovací výdaje, nehmotné výsledky výzkumu a vývoje, software, ocenitelná práva a jiný nehmotný majetek za následujících podmínek.

Pokud byl nabyt úplatně, vkladem, darováním, děděním, vytvořen vlastní činností, jeho vstupní cena byla vyšší jak 60 000 Kč a doba použitelnosti delší jak jeden rok, splňuje majetek podmínky pro daňové odpisy (Marková, 2013).

Podle zákona o daních z příjmů se neodpisuje goodwill, povolenka na emise skleníkových plynů, preferenční limit. Roční odpis u nehmotného majetku s právem užívání na dobu určitou se vypočítá jako podíl vstupní ceny a doby určené ve smlouvě. Nehmotný majetek se v ostatních případech odpisuje pravidelně. Dobu odpisování jednotlivých druhů nehmotného majetku naznačuje Tab. 2 (Marková, 2013).

Tab. 2 – Doba odpisování u jednotlivých druhů nehmotného majetku

Dlouhodobý nehmotný majetek	**Doba odpisování (v měsících)**
Audiovizuální dílo	18
Software	36
Nehmotné výsledky výzkumu a vývoje	36
Zřizovací výdaje	60
Ostatní nehmotný majetek	72

Zdroj: vlastní zpracování dle MARKOVÁ, H. Daňové zákony: Úplná znění k 1.1. 2013, s. 44.

Po uskutečnění technického zhodnocení dle definice zákona o daních z příjmů se odpisy počítají ze zvýšené vstupní ceny a pokračuje se v odpisování nehmotného majetku. Odpisuje se rovnoměrně bez přerušení. Po zbývající dobu odpisování se odpisují druhy nehmotného majetku rozličně, jak je uvedeno v Tab. 3 (Česko, 2014b).

Tab. 3 – Doba odpisování jednotlivých druhů nehmotného majetku po technickém zhodnocení

Dlouhodobý nehmotný majetek	**Doba odpisování (v měsících) nejméně**
Audiovizuální dílo	9
Software	18
Nehmotné výsledky výzkumu a vývoje	18
Ostatní nehmotný majetek	36

Zdroj: vlastní zpracování dle MARKOVÁ, H. Daňové zákony: Úplná znění k 1.1. 2013, s. 44.

Účetní odpisy si účetní jednotka stanovuje sama. Ze zákona o účetnictví vyplývá povinnost vést úplně, průkazně účetnictví. Musí věrně zobrazovat skutečnost. V průběhu účetního

období by neměla účetní jednotka měnit postupy odpisování, pouze ze závažných důvodů (Prudký, Lošťák, 2012).

Výpočet odpisu souvisí s oceněním nehmotného aktiva a určení doby použitelnosti, která musí být delší než jeden rok. Z těchto dat se zjistí měsíční účetní odpis sloužící k promítání hodnoty majetku do nákladů (Prudký, Lošťák, 2012).

Účetní odpisy se rozdělují na časové a výkonové. *Časové odpisy* jsou lineární, které se mohou počítat například stanoveným procentem z účetní hodnoty majetku. Druhá skupina časových odpisů se nazývá zrychlené odpisy, u kterých je částka odpisů v prvních letech vyšší. *Výkonové odpisy* vycházejí z kvantitativních ukazatelů majetku, parametrů množství produkce, vykázaného využití a odpracované doby. Odpisy jsou zaokrouhlovány na celé koruny nahoru (Běhounek, 1997).

5.2.3 Vyřazení

Existují různé důvody vyřazení majetku. Jedná se o prodej, likvidaci, darování, škodu a přeřazení z podnikatelské činnosti do osobního využívání. Pokud nebyl majetek plně odepsán, vypočítá se a následně zaúčtuje zůstatková cena. Ta se vypočítá jako pořizovací cena minus oprávky. Po zaúčtování zůstatkové ceny z výše uvedených důvodů se majetek vyřadí z užívání (Skálová a kol., 2013).

6 Investice do nehmotných aktiv

Inovace je primárně dosaženo investicemi do nehmotného majetku (Lev, 2001). Inovace je proces realizace nových a užitečných myšlenek, nápadů a návrhů změn. Za základní kámen inovace se pokládá kreativita. Inovace je pokládána za zvláštní druh změny. Jde o změnu záměrnou, novou a prospěšnou (Franková, 2011).

Existují tři základní skupiny investic. **Hmotné investice** tvoří výrobní kapacitu firmy. Jsou známé také pod pojmy věcné, fyzické a kapitálové investice. **Finanční investice** zahrnují nákup cenných papírů z důvodu získání úroků, dividend či zisku. **Nehmotné investice** charakterizují nákup know-how, výdaje na výzkum, vzdělání (Synek, Kislingerová a kol., 2010).

Investice do nehmotných aktiv mohou mít různou podobu. Jedná se o investice do výsledků výzkumu a vývoje technického charakteru, výrobkového designu, označení produkce, nehmotných distribučních cest, vztahů se zákazníky, obchodních modelů jako jsou franšízy (Svačina, 2010).

6.1 Výhody a nevýhody investování do nehmotných aktiv

Podnik se neobejde bez investic, když se chce rozvíjet a obstát před konkurencí. Je tedy důležité plánovat investiční činnost. Cílem investiční činnosti jsou investice, které vedou k růstu hodnoty podniku (Synek, Kislingerová a kol., 2010).

Investiční projekt se může zaměřovat na výměnu, náhradu zařízení z důvodu snížení nákladů, zavádění výroby nového produktu, rozšíření výrobních kapacit. Investiční projekt může podnik realizovat vlastní investiční výstavbou, koupí, darováním a finančním leasingem (Synek, Kislingerová a kol., 2010).

Pořízení aktiv z důvodu dlouhodobého získávání ekonomických prospěchů je hlavní myšlenkou investování dle IFRS. Investice nejsou pořizovány za účelem používání aktiv v podnikových činnostech, ale z důvodu přínosu dalších ekonomických užitků. Mezi tyto

užitky se řadí především růst hodnoty aktiv v čase, úroky, dividendy a podíl na řízení jiných účetních jednotek (Dvořáková, 2011).

S investováním do dlouhodobého nehmotného majetku jsou spojeny různé investiční výdaje. Velká část výdajů je vynaložena při přípravě a realizaci projektu. Existují i případy, kde povaha projektu dovoluje fázi provozu i přesto, že nebyla plně ukončena investiční výstavba. Fáze provozu se překrývá s fází realizace a vznikají určité výdaje (Fotr, Souček, 2011).

Životnost dlouhodobého nehmotného majetku není tak dlouhá jako u dlouhodobého hmotného majetku. U nehmotného majetku životnost činí několik málo let. Důvodem nízké životnosti nehmotného majetku může být morální zastarávání. Moderní technologie se stále více zdokonaluje a firma by měla například stále aktualizovat své počítačové programy. Z tohoto důvodu je nutné brát v úvahu výdaje na obnovu (Fotr, Souček, 2011).

Pořízení majetku je ve většině případů spojeno s prodejem nebo vyřazením stávajícího majetku. Vzhledem k tomu patří do investičních výdajů také náklady spojené s prodejem nebo likvidací (Fotr, Souček, 2011). Výhody a nevýhody investování do nehmotného majetku shrnuje Tab. 4.

Tab. 4 – Výhody a nevýhody investování do nehmotného majetku

VÝHODY	NEVÝHODY
Růst hodnoty podniku	Vyšší náklady při přípravě a realizaci projektu
Konkurenční výhoda	Nízká životnost
Možnost prodeje	Riziko neúspěchu při výzkumu a vývoji

Zdroj: vlastní zpracování

6.2 Rizika investování do nehmotných aktiv

Činnost podniku představuje riziko podnikatelského neúspěchu, který může vést až k úpadku firmy. U nehmotných aktiv jde například o riziko při výzkumu a vývoji. Riziko je

definováno jako druh nejistoty, u které je možné určit pravděpodobnost vzniku pomocí statistických metod (Jáčová, Dubová, 2005).

Při investování do určitého aktiva sleduje investor tři hlavní stránky investice, jedná se o výnos, riziko a likvidnost. Předpokládá se, že čím vyšší je představa nadměrného výnosu z aktiva, tím vyšší riziko bude s tím spojené. Nehmotná aktiva mohou znamenat získání konkurenční výhody. Ale tato konkurenční výhoda může představovat zároveň potenciální vstup dalších tržních subjektů do odvětví, a to přináší jisté riziko vlastníkovi této konkurenční výhody (Svačina, 2010).

Existují tři hlavní skupiny rizik nehmotných aktiv, těmi jsou

- právní,
- tržní a
- technická rizika (Svačina, 2010).

Do **právních rizik** se řadí rizika průmyslových práv, u kterých se nezjišťují podmínky získání ochrany, rizika ztráty získané ochrany na základě žádostí třetích stran, rizika napodobování. **Tržní rizika** představují obtížný odhad doby ekonomické využitelnosti a riziko morálního zastarávání. Do **technických rizik** patří rizika selhání technického uplatnění a rizika bezvýsledného dokončení výzkumu a vývoje v raných stádiích životního cyklu u technických řešení (Svačina, 2010).

6.3 Způsoby financování investic

Zabezpečení rozpočtované výše finančních zdrojů na efektivní investování s co nejnižšími náklady na zajištění finančních prostředků je cílem financování pořízení dlouhodobého majetku. Mělo by platit, že dlouhodobý majetek je třeba financovat dlouhodobými zdroji. Kdyby to tak nebylo, mohl by se podnik dostat do finanční tísně. Krátkodobý majetek by měl být financován krátkodobými zdroji (Nývltová, Marinič, 2010).

Podnik si může vybrat z několika možností financování. Interní zdroje charakterizují prostředky vzniklé vlastní podnikovou činností a za externí zdroje jsou považovány zdroje přicházející zvnějšku. Do vnitřních zdrojů jsou zahrnovány odpisy, dlouhodobé rezervy, nerozdělený zisk (Synek a kol., 2011).

Vklady, účasti, úvěry, finanční leasing jsou řazeny do vnějších zdrojů. Investice lze financovat pomocí vlastních nebo cizích zdrojů. Vlastní zdroje představují vlastní kapitál, cizí zdroje charakterizují cizí kapitál (Synek a kol., 2011).

6.3.1 Vnitřní zdroje financování

Při vnitřním financování nečerpá podnik finanční prostředky z finančních trhů. Prostředky si podnik vytváří z tržeb. Firma musí tedy dosahovat přebytku finančních prostředků (Wöhe, Kislingerová, 2007).

Samofinancování je součástí vnitřního financování z nevyplacených zisků. Existují dva druhy samofinancování – otevřené a tiché. Vlastní kapitál podniku je posilován **otevřeným samofinancováním.** Stav platebních prostředků roste nevyplácením podílů. K **tichému samofinancování** dochází pomocí tichých rezerv. Dále sem patří financování z rezerv, odpisů a neplánované restrukturalizace majetku (Wöhe, Kislingerová, 2007).

6.3.2 Vnější zdroje financování

Do vnějších zdrojů financování je zařazováno financování z vlastních či cizích zdrojů. Financování z vlastních zdrojů se dále člení na podílové financování podniků schopných emise a ty, které schopny nejsou. Financování z cizích zdrojů se dělí na krátkodobé a dlouhodobé financování cizím kapitálem (Wöhe, Kislingerová, 2007).

Wöhe, Kislingerová (2007) rozdělují **financování z vlastních zdrojů** na financování podílů u podniků schopných a neschopných emise. U podniků, které jsou schopny emise, se jako zdroje financování řadí podílové, kmenové, zásobní akcie a akcie na jméno (Wöhe,

Kislingerová, 2007). Výhodou je, že vlastní kapitál se nemusí splácet a je charakterizován jako bezpečný zdroj financování investičních projektů (Fotr, Souček, 2005).

Do dlouhodobého **financování z cizích zdrojů** se řadí obligace, dlužní úpisy, půjčky na zástavní listy. Dodavatelský, kontokorentní, lombardní, směnečný, záruční, negociační úvěr, zálohy, faktoring a forfaiting patří do krátkodobého financování (Wöhe, Kislingerová, 2007). Financování pomocí cizího kapitálu představuje investiční úvěr, dlouhodobé rezervy, splátkový prodej, leasing, rizikový kapitál, různé dotace ze státního, místního rozpočtu, finanční prostředky z fondů EU (Synek a kol., 2011).

Banky jsou základním zdrojem cizího kapitálu pro financování investic. Při žádosti o půjčku požadují banky podrobný podnikatelský záměr s rozpočtem. Podnikatelský záměr má formu písemného dokumentu informující potenciálního investora o podniku a jeho záměrech. Má za cíl je přesvědčit, aby poskytli potřebné zdroje pro realizaci investice (Synek a kol., 2011).

Dokument obsahuje především účel půjčky, částku zadlužení, schopnost společnosti splácet úroky a půjčku, záruky (Synek a kol., 2011). U cizího kapitálu je nutné hradit náklady ve formě například úroků a splatit tento kapitál. Představuje značně rizikovější možnost financování investičních projektů (Fotr, Souček, 2005).

6.3.3 Nestandardní formy financování

Do speciálních forem financování lze zařadit Build-Own-Operate-Transfer (dále jen BOOT), Public Private Partnership (dále jen PPP) a rizikový kapitál. Vstup partnera do investičního projektu z pozice výstavby, vlastnění, provozu a následného převodu majiteli projektu se nazývá **BOOT.** Tento způsob realizace investičních projektů není tolik rozšířen v našich podmínkách (Fotr, Souček, 2011).

PPP neboli **partnerství veřejného a soukromého sektoru** se zabývá spoluprácí mezi orgány veřejné správy a sektorem podnikatelů. Důvodem je zajištění financování,

vybudování, řízení veřejné infrastruktury. Při financování PPP projektů se zvažují určitá hlediska. Jedná se o náklady projektu a jeho zdroje financování, výši možného rozpočtu, podmínky a požadavky z pohledu věřitelů a dobu splácení (Fotr, Souček, 2011).

Další možností financování je **rizikový kapitál** neboli venture capital. Pod tímto pojmem se dají rozumět dlouhodobé investice do rizikových podniků neobchodovatelné na veřejných trzích. Investor investuje do základního kapitálu veřejně neobchodovatelných firem (Fotr, Souček, 2011).

Investor dlouhodobě vlastní ve firmě významný podíl a ve spolupráci s vedením společnosti se snaží o zvýšení její hodnoty. Důležité je mít sestaven poutavý a realizovatelný podnikatelský záměr a firma musí být schopna tento záměr realizovat. Tyto faktory hrají důležitou roli při přesvědčování investorů do této investice (Fotr, Souček, 2011).

7 Sledované firmy v analýze

V této práci je použito členění firem dle Doporučení Komise EU č. 96/280/EC. Klasifikace podniků je rozebrána v následující podkapitole. Tato kapitola se dále zabývá dílčími cíli práce, historií výroby porcelánu týkající se daného oboru a sledovanými firmami. V této části jsou představeny čtyři firmy. Je vymezen jejich předmět podnikání, charakteristika společnosti a finanční situace. Ke zpracování dat byl použit počítačový program Open Office Writer.

Hlavní sledovanou společností je Jizerská porcelánka s. r. o. Tato firma je zařazena dle klasifikace ekonomických činností (dále jen CZ-NACE) pod oblast CZ-NACE 23440 Výroba ostatních technických keramických výrobků. Firma se zabývá výrobou a prodejem porcelánu a keramiky.

Dalšími sledovanými firmami jsou konkurenční podniky

- VIBROM spol. s r. o.,
- KERAMTECH s. r. o.,
- CeramTec Czech Republic, s. r. o. (ARES, 2014).

7.1 Klasifikace firem

Klasifikaci firem je možné provádět z různých hledisek. Jedno z nejpoužívanějších je velikost podniku. Pro zjištění velikosti podniku existuje několik přístupů. Do rozhodujících kritérií patří počet zaměstnanců, dále roční obrat, roční bilanční suma a nezávislost. V této práci je zaměřeno pouze na rozdělení podniků dle počtu zaměstnanců (Mulačová, Mulač a kol., 2013).

V následující Tab. 5 na straně 48 jsou uvedena kritéria dle počtu zaměstnanců platná z hlediska tří institucí. Jedná se o

- Komisi EU,
- Českou správu sociálního zabezpečení (dále jen ČSSZ),

- Eurostat (Mulačová, Mulač a kol., 2013).

Podle Doporučení Komise EU č. 96/280/EC se podniky dělí na mikro, malé, střední a velké. Mikrofirma je společnost splňující počet pracovníků a zároveň její roční obrat či roční bilanční suma nepřesahuje dva miliony euro (dále jen EUR). Roční obrat nebo roční bilanční suma nesmí překročit u malých firem deset milionů EUR. U středních firem nesmí roční obrat přesáhnout hodnotu padesáti milionů EUR a majetek čtyřiceti tří milionů EUR (Mulačová, Mulač a kol., 2013).

ČSSZ vymezuje pouze malé a velké podniky bez bližší kategorizace. Eurostat neboli statistický úřad EU rozděluje firmy na malé a střední. Přesáhne-li společnost 100 zaměstnanců, jedná se již o velký podnik (Mulačová, Mulač a kol., 2013).

Tab. 5 – Rozdělení podniků dle počtu zaměstnanců

Instituce	**Typ podniku**			
	Mikro	**Malý**	**Střední**	**Velký**
Komise EU	1 – 9	10 – 49	50 – 249	250 a více
ČSSZ	–	Max. 25	–	26 a více
Eurostat	–	Max. 20	Max. 100	–

Zdroj: vlastní zpracování dle MULAČOVÁ, V., P. MULAČ a kol. Obchodní podnikání ve 21. století, s. 47 – 48.

VIBROM spol. s r. o. se řadí do skupiny malých podniků, zaměstnává více jak 10 a méně než 49 osob. Jizerská porcelánka i KERAMTECH s. r. o. patří do skupiny středních podniků. Zaměstnávají více jak 50 osob a méně jak 249.

Společnost CeramTec Czech Republic, s. r. o. zaměstnává více jak 250 osob, a proto je zařazena do skupiny velkých podniků. Sortiment výrobků není stejný, každá firma se zaměřuje trochu na něco jiného. Podniky vyrábějí technický porcelán, produkty na zakázku, ale i jiné druhy výrobků.

7.2 Cíl práce

Cílem práce je se v analýze zaměřit především na postavení dlouhodobých nehmotných aktiv ve struktuře aktiv v čase a prostoru daných podniků. Ke splnění tohoto hlavního cíle je nutné splnit následující dílčí cíle.

- Zjistit a porovnat hodnoty a skladby aktiv ve sledovaných firmách v letech 2002–2012.
- Zjistit a porovnat struktury dlouhodobého majetku ve sledovaných firmách v letech 2002–2012.
- Zjistit struktury nehmotných aktiv jednotlivých firem a porovnat je mezi sebou.

7.3 Historie výroby porcelánu

Pravý porcelán byl vyráběn od 7. století v Číně. Cestovatel Marco Polo dovezl ze svých cest po Asii porcelán do Evropy okolo roku 1290 (Mitlehnerová, 2013). Od počátku 13. století evropští panovníci nakupovali porcelán za vysoké ceny v Číně a toužili znát tajemství jeho výroby (www.DRAZDANY.info, 2013).

Po mnohaletém vývoji se v Německu v Míšni Johannu Friedrichovi Böttgerovi podařilo jako prvnímu v Evropě v roce 1708 vytvořit bílý porcelán. Tato skutečnost je zaznamenána v „Dekretu nejvyšším“ v latině, francouzštině, němčině a holandštině z roku 1710. Dekret vydala saská dvorní kancelář v Míšni (www.DRAZDANY.info, 2013). První česká továrna na výrobu porcelánu byla založena roku 1792 v Horním Slavkově (Mitlehnerová, 2013).

7.4 Jizerská porcelánka s. r. o.

Předmětem podnikání Jizerské porcelánky s. r. o. je výroba porcelánu a keramiky, nákup a prodej. Porcelán a keramika se používají v chemickém, farmaceutickém i sklářském průmyslu. Sortiment výrobků je široký. Vyrábějí z velké části laboratorní porcelán např.

různé velikosti hmoždířů, nálevek, misek, kelímků, nádob. Podnik je monopolním výrobcem laboratorního porcelánu v České republice (Jizerská porcelánka s. r. o., 2013c).

Zabývají se také výrobou pojistkových porcelánových trubic pro různé technické obory. Největší předností podniku je výroba na zakázku, zaměřená na příborové rukojeti s cibulákovou dekorací. Na zakázku vyrábí i pivní stojany a formy na výrobu gumových rukavic. Většinu svých výrobků vyvážejí do EU, ale i do třetích zemí (Jizerská porcelánka s. r. o., 2013c). Ukázky výrobků jsou uvedeny v příloze A.

7.4.1 Historie firmy

Výroba technické keramiky měla v Československu dlouholetou tradici. Vývoj v této oblasti je podněcován nepřetržitým rozšiřováním sortimentu výrobků a pronikáním do různých oborů relativně vzdálených od oblasti klasického použití keramiky. To je důvodem pro zavedení nových keramických hmot a technologických postupů. V Desné vznikly dva závody. Každý se vyvíjel trochu jiným směrem (Jizerská porcelánka s. r. o., 2011a).

První výrobu porcelánu v Desné II založil Silvestr Nitsche v roce 1820. Suroviny na výrobu se snažil získávat z nejbližšího okolí. Křemen a živec dobýval ze Špičáku nad Tanvaldem, jíl z Železného Brodu. Jediný kaolín musel dovážet ze severozápadu Čech. K závodu přistavěl provozní budovy, kde se nacházely pece, glazovna. V roce 1876 závod vyhořel. Po požáru ho koupil Herman Scholz z Wünschensdorfu, který zrekonstruoval celou továrnu (Jizerská porcelánka s. r. o., 2011a).

Vyráběly se zde z velké části porcelánové dýmky, nově začal vyrábět porcelánovou bižuterii a zdobené předměty pro domácnost. Jednalo se o různé druhy malovaných a květinami zdobených dóz, váz, cukřenky a mnoho dalších. Obchodoval s některými jabloneckými exportéry. Továrnu zdědil adoptovaný syn Camil Seidl, který postupně zavedl výrobu technického, instalačního, textilního porcelánu, armatury a elektroporcelánu (Jizerská porcelánka s. r. o., 2011a).

V Desné I v roce 1869 vznikl druhý závod na výrobu porcelánu. Zakladatelem byl Gustav Schnabel. V té době se vyráběla užitková keramika, porcelánové nádobí, dýmky, náramky. V roce 1905 nainstalovali vodní turbínu. Ve firmě pracovalo 240 lidí. Katastrofa způsobená protrhnutou hrází zastavila rozvoj obce na dlouhou dobu (Jizerská porcelánka s. r. o., 2011a).

V roce 1929 postihl továrnu rozsáhlý požár. V roce 1930 ji zakoupil Richard Rösler. Vyráběl se zde obalový porcelán, porcelánové nádobí. Až v roce 1933 se mu podařilo obnovit výrobu. Po znárodnění firmy v roce 1945 byla zastavena výroba a další rok opět obnovena. Společnost patřila pod národní podnik ELEKTROPORCELÁN Louny a v roce 1995 byla majiteli zprivatizována (Jizerská porcelánka s. r. o., 2013b).

7.4.2 Charakteristika společnosti

Ve firmě pracuje průměrně 61 pracovníků. Aktuální stav zaměstnanců se odvíjí od velikosti zakázek. Společnost je vlastněna devíti společníky, z toho dva jsou jednatelé. Základní kapitál činí 600 000 Kč (Jizerská porcelánka s. r. o., 2013c). Příloha B obsahuje výpis z obchodního rejstříku této firmy.

Je to ryze česká firma. Ve výrobě laboratorního porcelánu nemají v ČR větší konkurenty. Výrobky jsou velmi kvalitní. Jsou podloženy certifikátem jakosti. Zákazníci vědí, co kupují (Jizerská porcelánka s. r. o., 2013c).

Organizační struktura této společnosti na Obr. 3 na straně 52 je plochá. Ředitel spolu s vedoucími tvoří managament. Řediteli jsou bezprostředně podřízeni čtyři vedoucí jednotlivých úseků a technický úsek. Vedoucí jsou v odděleních ekonomického, obchodního úseku, výroby a technologie a systému jakosti (Jizerská porcelánka s. r. o., 2011b).

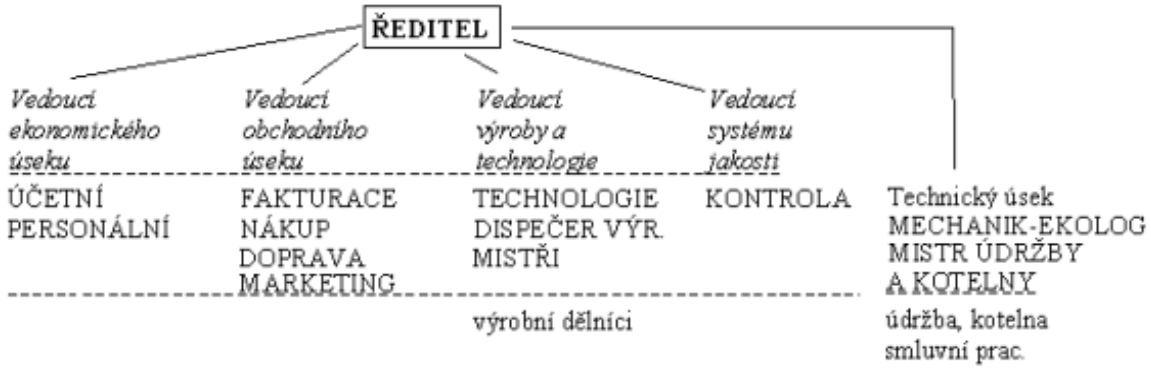

Obr. 3 – Organizační struktura Jizerské porcelánky s. r. o.
Zdroj: vlastní zpracování dle interních zdrojů firmy

Firma sestavuje převážně krátkodobé plány, ve kterých formuluje vizi na 1–2 roky dopředu. Společnost si vytváří podnikatelské plány písemně. Sestavují krátkodobý marketingový plán, který je vyhodnocován z marketingového a finančního hlediska (Jizerská porcelánka s. r. o., 2014a).

Firma se orientuje především na požadavky zákazníků. Dá se říci, že společnost je monopolním výrobcem laboratorního porcelánu, a proto nesleduje tak často svoji pozici na trhu. Podnik používá informační a účetní systém PREMIÉR a zaměstnanci mají omezený přístup k určitým modulům (Jizerská porcelánka s. r. o., 2014a).

Zákazníci firmy jsou střední, velké firmy, nikoliv samotní spotřebitelé. Od svých zákazníků získávají zpětnou vazbu a tyto informace zavádějí do svých strategií. Ve firmě mají vytvořenou funkční databázi dodavatelů. S partnery komunikují kompetentní pracovníci. Společnost motivuje každého zaměstnance, dává mu možnost odborného a kariérového růstu (Jizerská porcelánka s. r. o., 2014a).

Jakost výrobků je zajištěna stálou technickou kontrolou a dobrou výrobní technologií. Společnost Lloyd's Register Quality Assurance certifikovala jakost výrobků certifikátem ISO 9001:2008, ČSN EN ISO 9001:2009 (Jizerská porcelánka s. r. o., 2013a).

7.4.3 Způsob odpisování dlouhodobého majetku v podniku

Limity pro výpočet účetních odpisů dlouhodobého hmotného a nehmotného majetku jsou stanoveny v návaznosti na zákon o daních z příjmů.

- Dlouhodobý hmotný majetek – 40 000 Kč
- Dlouhodobý nehmotný majetek – 60 000 Kč

Účetní odpisy se nerovnají daňovým odpisům. Účetní odpisy podávají pravdivé informace v podniku, mají stanoveny delší doby odpisování majetku. Pro výpočet daňových odpisů používají zrychlené odpisování, u kterých je odpis v prvních letech vyšší. Neúčtuje se o drobném majetku. Zde je zachována kontinuita a drobný majetek se účtuje přímo do nákladů (Jizerská porcelánka s. r. o., 2014a).

7.4.4 Finanční stabilita podniku

Pro zjištění finanční stability podniku byly použity údaje o zisku po zdanění z výročních zpráv 2002–2012. Jak je vidět na Obr. 4 na straně 54, firma za posledních jedenáct let v období 2002–2012 dosahuje dlouhodobě zisku. Nejnižšího zisku dosáhla společnost v roce 2005 a nejvyššího v roce 2007.

Nejnižší zisk činil 1 476 tis. Kč a nejvyšší 4 667 tis. Kč v letech 2002–2012. V posledních letech společnost vykazuje zisky okolo 3 000 tis. Kč. Pro dosahování zisku motivuje své pracovníky zvýšením mzdy nebo platu.

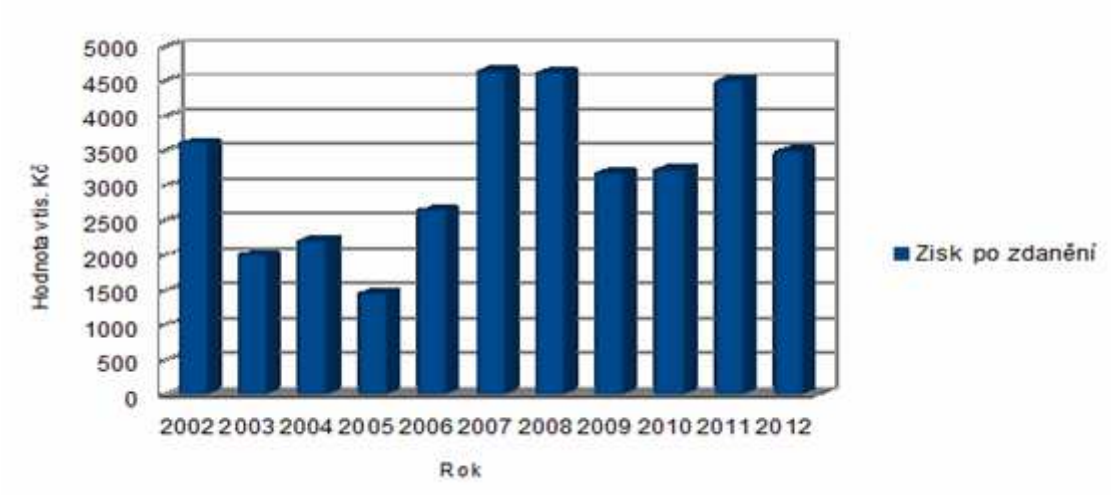

Obr. 4 – Vývoj zisku po zdanění Jizerské porcelánky s. r. o. v letech 2002–2012 v tis. Kč
Zdroj: vlastní zpracování dle výročních zpráv 2002–2012 společnosti Jizerská porcelánka s. r. o.

7.5 VIBROM spol. s r. o.

Firma VIBROM spol. s r. o se sídlem v Třebechovicích pod Orebem vznikla v roce 2003. Název podniku je odvozen z vibračních mlýnů, které se staly prvními výrobky. Vibrační mlýny se používají především k mletí keramických hmot (VIBROM spol. s r. o., 2008).

Firma je vlastněna dvěma společníky s 50 % podíly. Je to ryze česká firma. Průměrný počet zaměstnanců se pohybuje okolo 22, a proto spadá do skupiny malých podniků (VIBROM spol. s r. o., 2013). Hlavní výrobní náplň tvoří výroba keramických vodičů vláken pro textilní stroje. Dále vyrábí otryskávací polymerová media pro čištění především lisařských forem a pomocná media pro opracovávání pryže (VIBROM spol. s r. o., 2008).

Předmětem podnikání firmy VIBROM spol. s r. o. je

- výroba strojů a zařízení pro využití mechanické energie,
- výroba porcelánových a keramických výrobků,
- výroba plastových a pryžových výrobků,
- nakládání s odpady (VIBROM spol. s r. o., 2013).

Základní kapitál podniku činí 200 000 Kč. Dlouhodobý majetek odpisují rovnoměrně, některý majetek je odpisován i zrychleně. Účetní odpisy jsou stanoveny měsíčně jako

1/12 ročních účetních odpisů. Při zařazení drobného dlouhodobého nehmotného i hmotného majetku je vždy stanovena předpokládaná životnost. Počítá se u nich měsíční odpis, řadí se sem majetek v pořizovací ceně 20 000–40 000 Kč (VIBROM spol. s r. o., 2013).

Firma VIBROM spol. s r. o. je z počtu pracovníků nejmenší sledovanou firmou. Na Obr. 5 je znázorněn vývoj zisku po zdanění této společnosti v letech 2004–2012. I přesto, že 6 let dosahovala firma nižšího zisku a v roce 2009 i ztráty 5 000 Kč, se podnik vzchopil a od roku 2010 dosahují zisku okolo 3 000 tis. Kč. Z výkazu zisku a ztráty z roku 2010 byl zjištěn vysoký nárůst tržeb z prodeje vlastních výrobků a služeb ze 7 200 tis. Kč na 21 697 tis. Kč. Zde se projevil nárůst nových zakázek (VIBROM spol. s r. o., 2011).

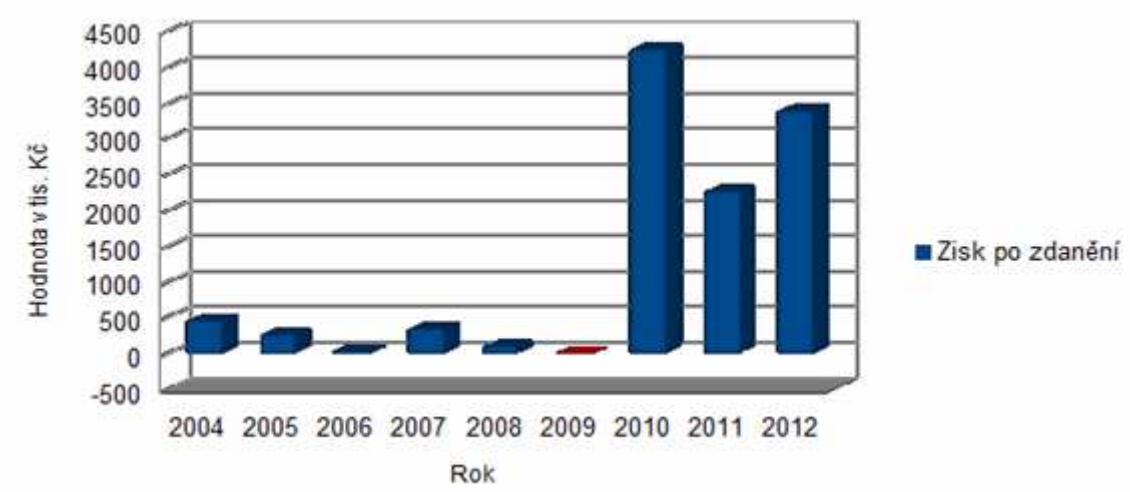

Obr. 5 – Vývoj zisku po zdanění VIBROM spol. s r. o. v letech 2004–2012 v tis. Kč
Zdroj: vlastní zpracování dle účetních závěrek 2004–2012 společnosti VIBROM spol. s r. o.

7.6 KERAMTECH s. r. o.

Historie této firmy sahá až do roku 1878. Firmu KERAMTECH s. r. o. společníci zprivatizovali v roce 1994, je to také ryze česká firma bez podílu zahraničního kapitálu. Sídlí v Žacléři. Průměrný počet zaměstnanců se pohybuje okolo 125 pracovníků (KERAMTECH s. r. o., 2014).

Zaměřují se na slévárenskou a topnou keramiku, technický porcelán. Vyrábějí různé filtry, sítka, trubky, polotovary (objímky, svorky) a finální produkci (svítidla). Jsou orientováni spíše proexportně, vyváží více než 75 % produkce. Obchodují jak se zeměmi EU, tak i s Ruskem, Spojenými státy americkými (dále jen USA) a Austrálií (KERAMTECH s. r. o., 2014).

Předmětem podnikání firmy KERAMTECH s. r. o. je

- výroba technické a užitkové keramiky,
- nákup a prodej zboží,
- truhlářství,
- výroba nástrojů, kovoobrábění,
- zámečnictví a další (KERAMTECH s. r. o., 2013).

Základní kapitál společnosti činí 5 000 000 Kč a vlastní ji čtyři společníci. Na základě pořizovací ceny a předpokládané doby použitelnosti se odpisuje dlouhodobý nehmotný majetek do nákladů. Doba odpisování pro účetní odpisy je stanovena u softwaru na čtyři roky a u průmyslových práv na dva roky. Mají certifikovaný systém environmentálního řízení dle standardu ISO 14001:2004 a systém řízení jakosti dle ISO 9001:2008 (KERAMTECH s. r. o., 2013).

Z Obr. 6 na straně 57 je zřejmé, že firma dosahovala zisku do roku 2007. V roce 2005 její zisk rapidně klesl, další dva roky opět vykázala vyšší zisk. V roce 2008 se dostala do finančních problémů. Příčinou toho byla ekonomická krize v letech 2008–2009, jak společnost uvádí ve výroční zprávě za rok 2008 (KERAMTECH s. r. o., 2009).

Podnik zaznamenal dramatický pokles zakázek, samozřejmě také prodeje způsobený celosvětovou ekonomickou krizí ve čtvrtém čtvrtletí tohoto roku. Tržby z prodeje vlastních výrobků a služeb poklesly oproti minulému období o 14 489 tis. Kč. Náklady jim naopak vzrostly z důvodu nahrazení dražšími surovinami a růstu cen energie (KERAMTECH s. r. o., 2009).

V roce 2010 již opět podnik dosahoval zisku, ale v roce 2012 se dostal opět do ztráty. Firma získala v tomto roce nové zakázky. Její tržby z prodeje vlastních výrobků a služeb vzrostly oproti minulému období o 315 tis. Kč, ale i náklady osobní, na provoz, materiál se jí zvýšily přibližně o 5 000 tis. Kč (KERAMTECH s. r. o., 2013)

Nejvyššího zisku dosahovala společnost v roce 2002 a to ve výši 16 723 tis. Kč. Naopak největší ztráty dosahovala firma v roce 2009 s částkou -1 874 tis. Kč. Nejnižší zisk činil 1 422 tis. Kč v roce 2011.

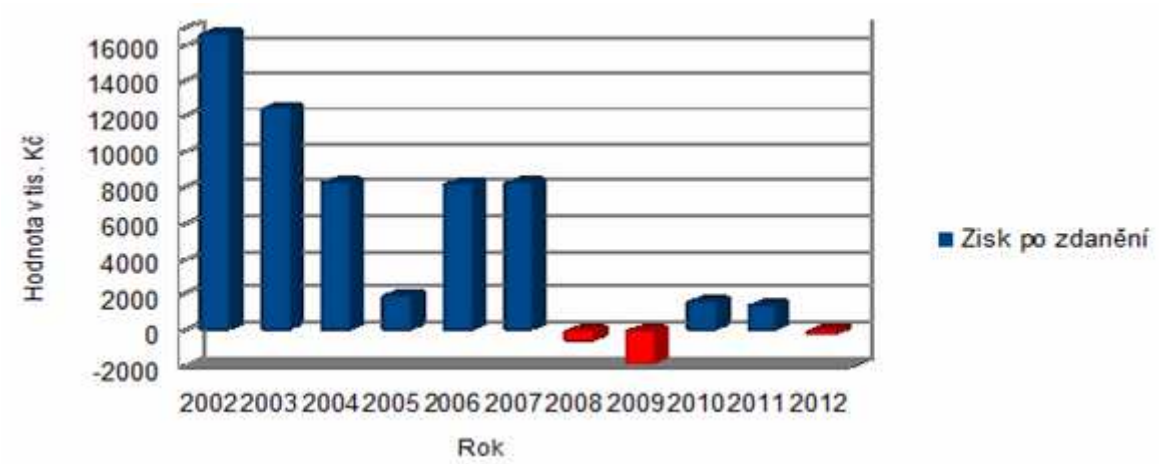

Obr. 6 – Vývoj zisku po zdanění KERAMTECH s. r. o. v letech 2002–2012 v tis. Kč
Zdroj: vlastní zpracování dle účetních závěrek 2002–2012 společnosti KERAMTECH s. r. o.

7.7 CeramTec Czech Republic, s. r. o.

Společnost CeramTec Czech Republic, s. r. o. patří do mezinárodní skupiny CeramTec, což je dodavatelská a prodejní organizace v oblasti vyspělých keramických výrobků. Vyrábějí celou řadu keramických výrobků pro různá odvětví. Firma se zaměřuje na automobilový průmysl, elektroniku, energii a životní prostředí, vybavení a mechanické inženýrství, zdravotnické technologie (CeramTec Czech Republic, s. r. o., rok neuveden).

Mezinárodní skupina CeramTec zaměstnává více než 3 600 lidí. Má výrobní závody a pobočky v Evropě, Americe, Asii. Používají slogan Experti na keramiku (The Ceramic Experts). Jde o plně vybavený výrobní závod na výrobky z technické keramiky dle

mezinárodních standardů kvality. Tento závod sídlí v Šumperku a je zde zaměstnáno průměrně 380 osob (CeramTec Czech Republic, s. r. o., rok neuveden).

Hlavním předmětem podnikání je výroba technické keramiky pro různá odvětví. Společnost vlastní jediný společník ze Spolkové republiky Německo. Základní kapitál této společnosti činí 102 585 000 Kč. Společnost vznikla v roce 1997. Dlouhodobý nehmotný majetek je odpisován lineárně (CeramTec Czech Republic, s. r. o., 2013).

Na Obr. 7 je vidět, že firma CeramTec Czech Republic, s. r. o. v roce 2002 utrpěla velkou ztrátu. Od roku 2003 dosahuje zisku v nepravidelné výši. Nejvyššího zisku dosáhla firma v roce 2004 ve výši 14 046 tis. Kč. Nejnižšího zisku dosáhla v roce 2009 s částkou 2 456 tis. Kč.

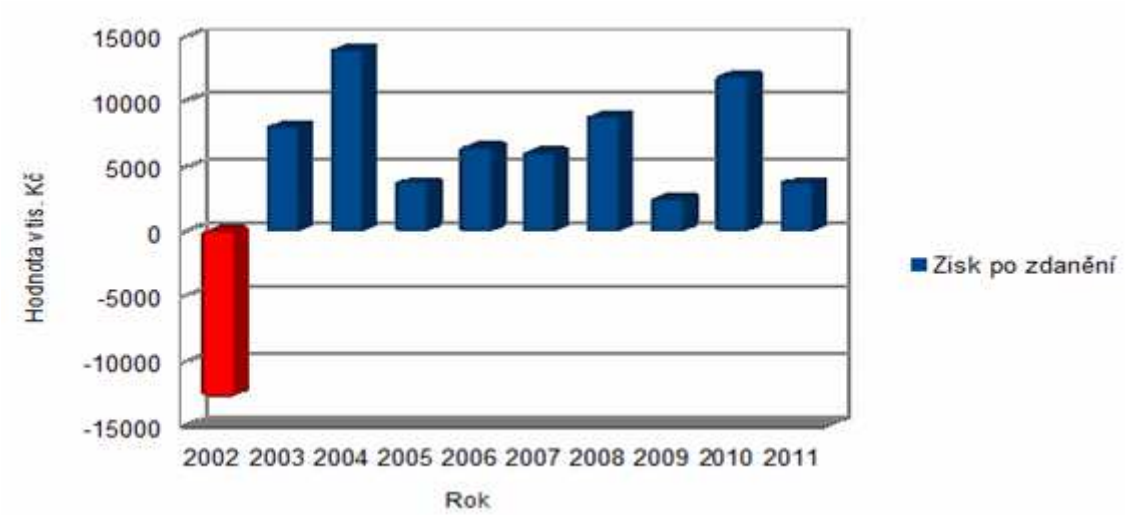

Obr. 7 – Vývoj zisku po zdanění CeramTec Czech Republic, s. r. o. v letech 2002–2011 v tis. Kč
Zdroj: vlastní zpracování dle výročních zpráv 2002–2011 CeramTec Czech Republic, s. r. o.

7.8 Zisk po zdanění na jednoho zaměstnance

Tato podkapitola se zabývá výpočtem a porovnáním zisku na jednoho zaměstnance ve sledovaných firmách. Zisk je zde chápán jako zisk po zdanění. Jedná se o ukazatel produktivity práce. Lze podle něj vyhodnotit, jaká společnost bez ohledu na velikost podniku dosahuje největšího zisku na jednoho zaměstnance. Výpočet spočívá v podílu

zisku po zdanění a počtu zaměstnanců. Výsledek je zaokrouhlený na jedno desetinné místo.

V Tab. 6 je uveden zisk po zdanění na jednoho zaměstnance ve firmě Jizerská porcelánka s. r. o. Ta zaměstnává průměrně 61 osob. Podnik dosáhl nejvyššího zisku na zaměstnance ve výši 76 500 Kč v roce 2007. Naopak nejnižšího dosáhla společnost ve výši 24 200 Kč v roce 2005. Průměrný zisk po zdanění na jednoho zaměstnance činil 53 327 Kč. Částka byla zjištěná ve statistickém programu STATGRAPHICS CENTURION XVI.

Tab. 6 – Zisk po zdanění na 1 zaměstnance Jizerské porcelánky s. r. o. v letech 2002–2012 v tis. Kč

Rok	**2002**	**2003**	**2004**	**2005**	**2006**	**2007**	**2008**	**2009**	**2010**	**2011**	**2012**
Zisk po zdanění	3 628	2 023	2 222	1 476	2 666	4 667	4 647	3 194	3 239	4 516	3 502
Zisk na 1 zaměstnance	59,5	33,2	36,4	24,2	43,7	76,5	76,2	52,4	53,1	74,0	57,4

Zdroj: vlastní zpracování dle výročních zpráv 2002–2012 společnosti Jizerská porcelánka s. r. o.

V Tab. 7 je vypracován zisk po zdanění na jednoho zaměstnance ve firmě VIBROM spol. s r. o. Je zde zaměstnáno průměrně 22 osob. Nejvyššího zisku na zaměstnance dosáhla společnost ve výši 193 600 Kč v roce 2010 a největší ztráty na zaměstnance ve výši -200 Kč v roce 2009. Průměrný zisk po zdanění na jednoho zaměstnance činil 56 267 Kč.

Tab. 7 – Zisk po zdanění na 1 zaměstnance VIBROM spol. s r. o. v letech 2004–2012 v tis. Kč

Rok	**2004**	**2005**	**2006**	**2007**	**2008**	**2009**	**2010**	**2011**	**2012**
Zisk po zdanění	453	263	41	345	101	-5	4 259	2 270	3 409
Zisk na 1 zaměstnance	20,6	12,0	1,9	15,7	4,6	-0,2	193,6	103,2	155,0

Zdroj: vlastní zpracování dle účetních závěrek 2004–2012 společnosti VIBROM spol. s r. o.

V Tab. 8 na straně 60 je zobrazen zisk po zdanění na jednoho zaměstnance ve firmě KERAMTECH s. r. o. Zaměstnává průměrně 125 osob. Dosáhla nejvyššího zisku na zaměstnance ve výši 133 800 Kč v roce 2002 a největší ztráty na zaměstnance ve výši -15 000 Kč. Průměrný zisk po zdanění na jednoho zaměstnance činil 41 191 Kč.

Tab. 8 – Zisk po zdanění na 1 zaměstnance KERAMTECH s. r. o. v letech 2002–2012 v tis. Kč

Rok	Zisk po zdanění	Zisk na 1 zaměstnance
2002	16 723	133,8
2003	12 569	100,6
2004	8 349	66,8
2005	1 982	15,9
2006	8 287	66,3
2007	8 346	66,8
2008	-597	-4,8
2009	-1 874	-15,0
2010	1 621	13,0
2011	1 422	11,4
2012	-216	-1,7

Zdroj: vlastní zpracování dle účetních závěrek 2002–2012 společnosti KERAMTECH s. r. o.

V Tab. 9 je uveden zisk po zdanění na jednoho zaměstnance ve společnosti CeramTec Czech Republic, s. r. o. Průměrný počet zaměstnanců činil 380. Nejvyššího zisku na zaměstnance dosáhla firma ve výši 37 000 Kč. Největší ztrátu měla firma ve výši -33 600 Kč v roce 2002. Průměrný zisk po zdanění na jednoho zaměstnance činil 13 880 Kč.

Tab. 9 – Zisk po zdanění na 1 zaměstnance CeramTec Czech Republic, s. r. o. v letech 2002–2011 v tis. Kč

Rok	Zisk po zdanění	Zisk na 1 zaměstnance
2002	-12 771	-33,6
2003	8 060	21,2
2004	14 046	37,0
2005	3 763	9,9
2006	6 475	17,0
2007	6 084	16,0
2008	8 844	23,3
2009	2 456	6,5
2010	12 025	31,7
2011	3 738	9,8

Zdroj: vlastní zpracování dle výročních zpráv 2002–2011 CeramTec Czech Republic, s. r. o.

7.8.1 Srovnání

Při porovnávání finanční stability firem byl použit zisk po zdanění na jednoho zaměstnance. Nejvyššího zisku na zaměstnance ve výši 193 600 Kč dosáhl malý podnik VIBROM spol. s r. o. Největší ztrátu na zaměstnance ve výši -33 600 Kč měl velký podnik CeramTec Czech Republic, s. r. o.

V Tab. 10 lze vidět shrnutí průměrného zisku po zdanění na jednoho zaměstnance ve sledovaných společnostech. Nejvyššího průměrného zisku na zaměstnance ve výši 56 267 Kč dosáhla firma VIBROM spol. s r. o. a nejnižšího průměrného zisku na zaměstnance ve výši 13 880 Kč dosáhla společnost CeramTec Czech Republic, s. r. o.

Tab. 10 – Průměrný zisk po zdanění na 1 zaměstnance ve sledovaných firmách v Kč

Společnost	**Průměrný zisk po zdanění na 1 zaměstnance**
Jizerská porcelánka s. r. o.	53 327 Kč
VIBROM spol. s r. o.	56 267 Kč
KERAMTECH s. r. o.	41 191 Kč
CeramTec Czech Republic, s. r. o.	13 880 Kč

Zdroj: vlastní zpracování

8 Struktura aktiv sledovaných firem

V této kapitole se porovnají hodnoty a struktury aktiv čtyř podniků. Porovná se struktura aktiv podniků za uplynulých jedenáct let v období 2002–2012. Údaje byly převzaty z dostupných informací z Veřejného rejstříku a Sbírky listin. Podniky spadají do sklářského a keramického průmyslu.

8.1 *Hodnota aktiv sledovaných podniků*

V Tab. 11 je uvedena netto hodnota aktiv ve čtyřech sledovaných firmách. Podnik Jizerská porcelánka s. r. o. spadá se svými 61 zaměstnanci do skupiny středních podniků stejně jako firma KERAMTECH s. r. o., která zaměstnává 125 osob. Je vidět, že hodnota aktiv společnosti KERAMTECH s. r. o. dosahuje vyšších částek než ve firmě Jizerská porcelánka s. r. o.

Tab. 11 – Netto hodnoty aktiv ve sledovaných firmách v letech 2002–2012 v tis. Kč

Rok	Jizerská porcelánka s. r. o.	VIBROM spol. s r. o.	KERAMTECH s. r. o.	CeramTec Czech Republic, s. r. o.
2002	24 424	–	87 269	384 928
2003	22 787	–	94 628	391 413
2004	23 403	1 231	105 161	400 185
2005	22 294	3 093	87 755	401 016
2006	29 760	5 403	89 034	505 667
2007	27 315	7 708	87 412	462 751
2008	28 993	5 942	85 769	450 452
2009	28 156	4 599	80 131	429 931
2010	27 743	10 610	83 951	456 019
2011	29 804	13 762	91 804	488 386
2012	29 829	16 384	87 425	–

Zdroj: vlastní zpracování dle účetních závěrek a výročních zpráv jednotlivých firem

Liší se také ve výši základního kapitálu. Společnost KERAMTECH s. r. o. má základní kapitál ve výši 5 000 000 Kč a Jizerská porcelánka s. r. o. ve výši 600 000 Kč. Nejvyšší hodnoty aktiv vykazuje velký podnik CeramTec Czech Republic, s. r. o.

Je zde vidět velký rozdíl mezi hodnotou aktiv malého podniku VIBROM spol. s r. o. a velkým podnikem CeramTec Czech Republic, s. r. o. U této společnosti není doposud dostupná výroční zpráva za rok 2012 ve Veřejném rejstříku a Sbírce listin. Z tohoto důvodu je hodnota aktiv srovnávána u této firmy do roku 2011.

Na Obr. 8 je zobrazena netto hodnota aktiv sledovaných společností v čase. Je zřejmé, že hodnota aktiv firem VIBROM spol. s r. o., Jizerské porcelánky s. r. o. a KERAMTECH s. r. o. se v průběhu let 2002–2012 razantně neměnila. Hodnota aktiv pozvolně rostla, občas klesala nebo se udržovala na stejné úrovni. U velké firmy CeramTec Czech Republic, s. r. o. hodnota aktiv v těchto letech viditelně kolísá.

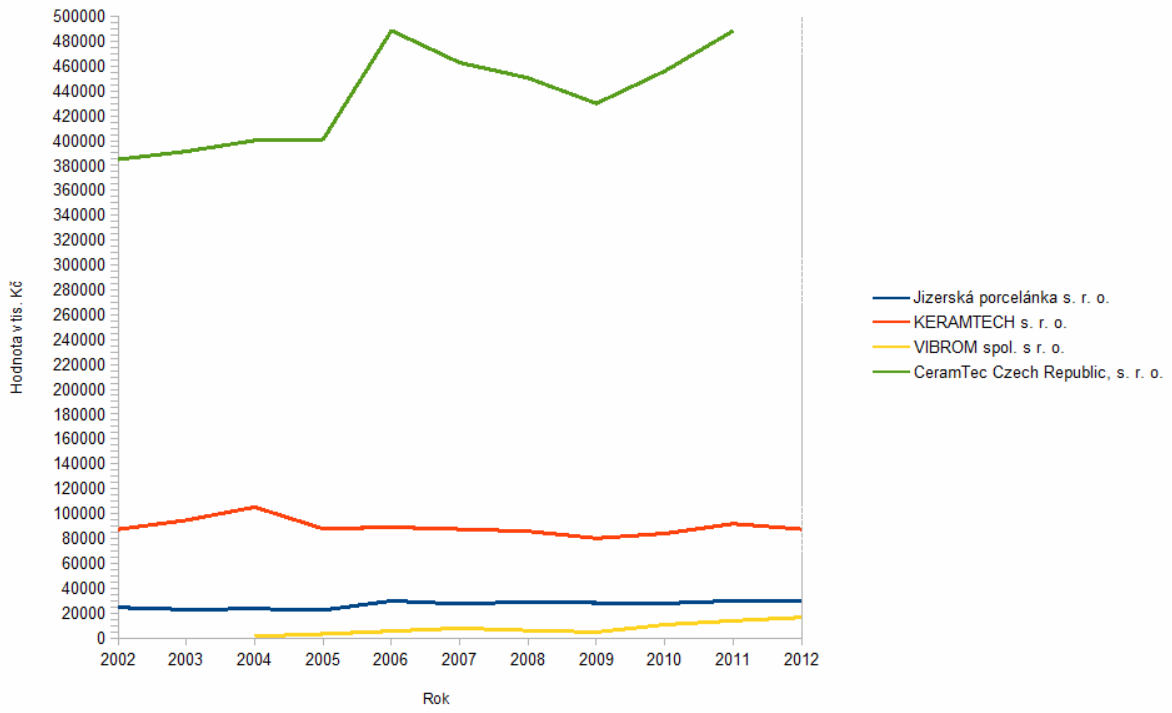

Obr. 8 – Netto hodnoty aktiv ve sledovaných firmách v letech 2002–2012 v tis. Kč
Zdroj: vlastní zpracování dle účetních závěrek a výročních zpráv jednotlivých firem

V Tab. 12 na straně 64 jsou uvedeny brutto hodnoty aktiv a oprávky všech sledovaných společností v letech 2002–2012. Dále je zde vypočítáno procentuální zastoupení oprávek v brutto hodnotě aktiv. Oprávky představují souhrn odpisů.

Čím jsou vyšší oprávky, tím je nižší zůstatková cena a tím jsou aktiva podniku starší. A tedy čím větší je procento zastoupení korekce v brutto hodnotě aktiv, tím vlastní podnik starší aktiva. V této výši aktiv je zastoupena hodnota dlouhodobého majetku, oběžných a ostatních aktiv.

Největší podíl korekce na celkové hodnotě brutto aktiv měl podnik KERAMTECH s. r. o. ve výši 54 % v letech 2002–2012. Ten vyjadřuje situaci, že společnost vlastní starší aktiva než ostatní sledované firmy. Podnik Jizerská porcelánka s. r. o. si udržuje podíl oprávek na celkové hodnotě brutto aktiv okolo 30 %. Nejnižší podíl korekce na hodnotě brutto aktiv v letech 2002–2012 má firma VIBROM spol. s r. o. Společnost CeramTec Czech Republic, s. r. o. si udržuje podíl oprávek do 45 % z celkové výše brutto aktiv.

Tab. 12 – Brutto hodnota aktiv ve sledovaných firmách v letech 2002–2012 v tis. Kč

Rok	**Jizerská porcelánka s. r. o.**			**VIBROM spol. s r. o.**			**KERAMTECH s. r. o.**			**CeramTec Czech Republic, s. r.o.**		
	Brutto	**Korekce**	**%**	**Brutto**	**Korekce**	**%**	**Brutto**	**Korekce**	**%**	**Brutto**	**Korekce**	**%**
2002	33 315	-8 888	**27**	–	–	**–**	132 984	- 45 715	**34**	523 098	-136 170	**26**
2003	33 625	-10 838	**32**	–	–	**–**	148 338	-53 710	**36**	566 576	-175 163	**31**
2004	35 640	-12 237	**34**	1 237	-6	**1**	163 177	-58 016	**36**	604 277	-204 092	**34**
2005	35 915	-13 621	**38**	3 213	-120	**4**	151 746	-63 991	**42**	639 509	-229 493	**36**
2006	41 073	-11 313	**28**	5 958	-555	**9**	161 773	-72 739	**45**	763 592	-257 924	**34**
2007	39 299	-11 984	**31**	9 100	-1 392	**15**	167 449	-80 037	**48**	747 031	-284 280	**38**
2008	41 686	-12 693	**31**	8 297	-2 355	**28**	173 044	-87 275	**50**	768 687	-318 235	**41**
2009	42 073	-13 917	**33**	7 923	-3 324	**42**	173 053	-92 922	**54**	771 526	-341 595	**44**
2010	42 397	-14 654	**35**	14 845	-4 235	**29**	181 165	-97 214	**54**	826 556	-370 537	**45**
2011	45 247	-15 443	**34**	19 249	-5 487	**29**	192 335	-100 531	**52**	888 901	-400 515	**45**
2012	46 254	-16 425	**36**	24 090	-7 706	**32**	190 749	-103 324	**54**	–	–	**–**

Zdroj: vlastní zpracování dle účetních závěrek a výročních zpráv jednotlivých firem

8.2 Skladba aktiv Jizerské porcelánky s. r. o.

Aktiva se skládají z dlouhodobého majetku, oběžných a ostatních aktiv. Údaje byly převzaty z rozvah společnosti. V příloze C jsou uvedeny strany aktiv z rozvah společnosti Jizerská porcelánka s. r. o. za období 2002–2012.

Z Tab. 13 lze vyčíst, že podíl dlouhodobého majetku na celkové výši aktiv je převážně vyšší než podíl oběžných aktiv v posledních letech. Jak již bylo uvedeno na Obr. 2 na straně 22 hodnota dlouhodobého majetku by měla u úspěšného podniku v čase skokově růst. V této firmě však výše dlouhodobého majetku kolísá stejně jako hodnota oběžného majetku. Ostatní aktiva tvoří jedno procento z celkových aktiv.

Tab. 13 – Struktura aktiv Jizerské porcelánky s. r. o. v letech 2002–2012 v tis. Kč a v %

Rok	**Dlouhodobý majetek**		**Oběžná aktiva**		**Ostatní aktiva**	
	Kč	**%**	**Kč**	**%**	**Kč**	**%**
2002	13 299	**54**	11 049	**45**	79	**1**
2003	10 934	**48**	11 751	**51**	102	**1**
2004	9 573	**40**	13 618	**59**	212	**1**
2005	8 781	**39**	13 308	**60**	205	**1**
2006	16 249	**54**	13 393	**45**	118	**1**
2007	16 598	**61**	10 595	**38**	122	**1**
2008	16 604	**57**	12 286	**42**	103	**1**
2009	15 895	**56**	12 160	**43**	101	**1**
2010	15 704	**56**	11 944	**43**	95	**1**
2011	16 467	**55**	13 258	**44**	79	**1**
2012	15 968	**53**	13 813	**46**	48	**1**

Zdroj: vlastní zpracování dle výročních zpráv 2002–2012 společnosti Jizerská porcelánka s. r. o.

Na Obr. 9 na straně 66 lze vidět strukturu dlouhodobého majetku Jizerské porcelánky s. r. o. Je zřejmé, jaké podíly na dlouhodobém majetku tvoří nehmotný, hmotný a finanční majetek v letech 2002–2012 ve firmě. Podnik vlastní nejvíce hmotného majetku, malou část nehmotného majetku. Finanční majetek byl uveden pouze v roce 2002 a od té doby žádný nevlastní.

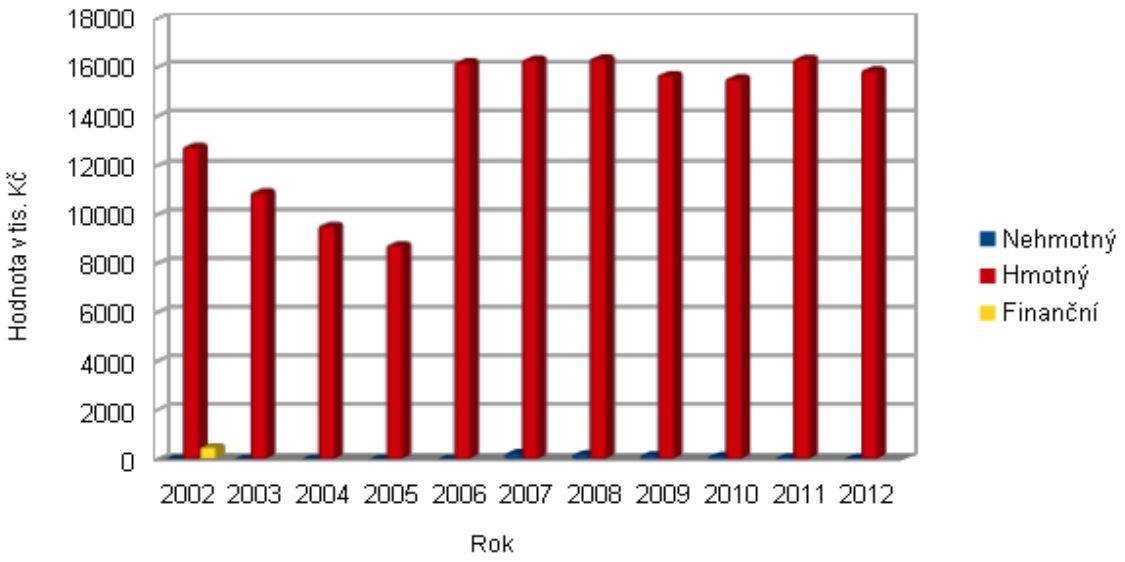

Obr. 9 – Struktura dlouhodobého majetku Jizerské porcelánky s. r. o. v letech 2002–2012 v tis. Kč
Zdroj: vlastní zpracování dle výročních zpráv společnosti Jizerská porcelánka s. r. o.

V Tab. 14 je uvedena struktura dlouhodobého majetku v období 2002–2012 v %. Z 99 % z celkové hodnoty dlouhodobého majetku vlastní firma převážně hmotný majetek. Nehmotný majetek tvoří pouze malou část dlouhodobého majetku, velikost se pohybuje do 1,5 %. V roce 2002 tvořil součást dlouhodobého majetku také majetek finanční ve výši 3,75 %.

Tab. 14 – Struktura dlouhodobého majetku Jizerské porcelánky s. r. o. v letech 2002–2012 v %

Rok	Nehmotný	Hmotný	Finanční
2002	0,14	96,11	3,75
2003	0,14	99,86	0
2004	0,14	99,86	0
2005	0,14	99,86	0
2006	0,14	99,86	0
2007	1,58	98,42	0
2008	1,33	98,67	0
2009	1,12	98,88	0
2010	0,87	99,13	0
2011	0,57	99,43	0
2012	0,38	99,62	0

Zdroj: vlastní zpracování dle výročních zpráv společnosti Jizerská porcelánka s. r. o.

V Tab. 15 je zobrazen podíl nehmotných aktiv na celkové hodnotě aktiv ve společnosti Jizerská porcelánka s. r. o. v letech 2002–2012 v %. Nehmotná aktiva činila nejvíce 0,96 % z celkových aktiv v roce 2007. Nejmenší podíl měla nehmotná aktiva ve výši 0,06 % z celkových aktiv v roce 2006.

Tab. 15 – Podíl nehmotných aktiv na celkových aktivech Jizerské porcelánky s. r. o. v letech 2002–2012 v %

Rok	**2002**	**2003**	**2004**	**2005**	**2006**	**2007**	**2008**	**2009**	**2010**	**2011**	**2012**
%	0,07	0,08	0,08	0,08	0,06	0,96	0,76	0,63	0,50	0,32	0,20

Zdroj: vlastní zpracování dle výročních zpráv společnosti Jizerská porcelánka s. r. o.

8.3 *Skladba aktiv VIBROM spol. s r. o.*

V Tab. 16 na straně 68 je znázorněna struktura aktiv ve firmě VIBROM spol. s r. o. v letech 2004–2012. V roce 2004 dosahovala společnost hodnoty aktiv ve výši 1 231 tis. Kč a v roce 2012 ve výši 16 384 tis. Kč. Hodnota jednotlivých aktiv se postupně zvyšovala s výjimkou let 2008 a 2009.

Výše celkových aktiv klesala a v roce 2010 opět vzrůstala. V této struktuře aktiv není na první pohled zřejmé, jestli firma vlastní větší podíl dlouhodobého majetku či oběžných aktiv. Jejich hodnoty v čase kolísají. V posledních dvou letech převažuje dlouhodobý majetek nad oběžnými aktivy. V příloze D jsou uvedeny strany aktiv z rozvah společnosti VIBROM spol. s r. o. za období 2004–2012.

Na Obr. 10 na straně 68 je znázorněna struktura dlouhodobého majetku v letech 2004–2012 ve společnosti VIBROM spol. s r. o. Tato firma vlastní ze 100 % hmotný majetek. Nevlastní nehmotný ani finanční majetek.

Tab. 16 – Struktura aktiv VIBROM spol. s r. o. v letech 2004–2012 v tis. Kč a v %

Rok	Dlouhodobý majetek		Oběžná aktiva		Ostatní aktiva	
	Kč	%	Kč	%	Kč	%
2004	42	**3**	1 189	**97**	0	**0**
2005	1 178	**38**	1 206	**39**	709	**23**
2006	2 942	**55**	1 961	**36**	500	**9**
2007	3 050	**40**	3 093	**40**	1 565	**20**
2008	2 467	**42**	2 650	**45**	825	**13**
2009	1 870	**41**	2 376	**52**	353	**7**
2010	4 331	**41**	6 279	**59**	0	**0**
2011	8 283	**60**	5 479	**40**	0	**0**
2012	10 757	**66**	5 627	**34**	0	**0**

Zdroj: vlastní zpracování dle účetních závěrek 2004–2012 společnosti VIBROM spol. s r. o.

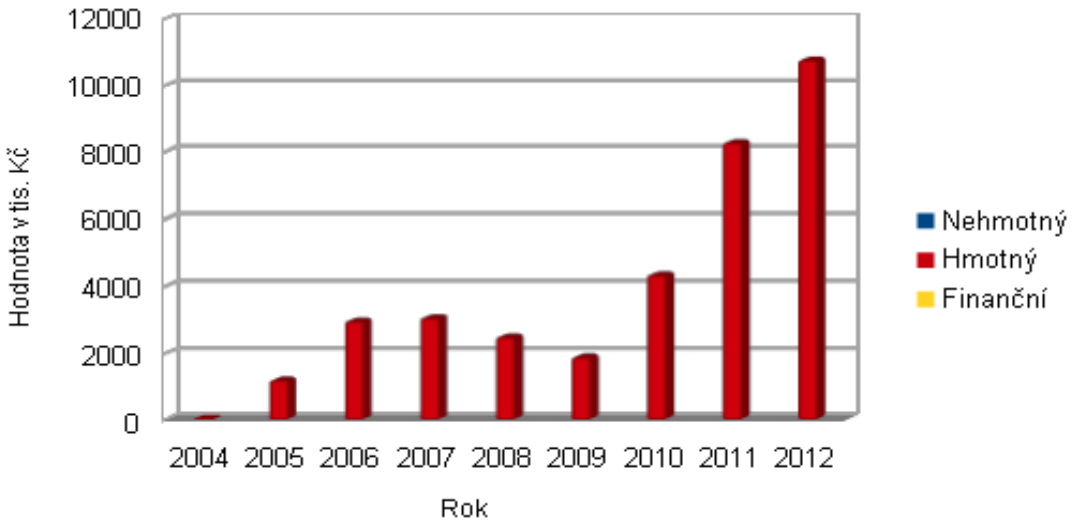

Obr. 10 – Struktura dlouhodobého majetku VIBROM spol. s r. o. v letech 2004–2012 v tis. Kč
Zdroj: vlastní zpracování dle účetních závěrek společnosti VIBROM spol. s r. o.

V Tab. 17 na straně 69 je znázorněna struktura dlouhodobého majetku společnosti VIBROM spol. s r. o. v letech 2004–2012 v procentuálním vyjádření. Lze zde vyčíst, že hmotný majetek tvoří v této firmě 100 % podíl ve struktuře dlouhodobého majetku.

Tab. 17 – Struktura dlouhodobého majetku VIBROM spol. s r. o. v letech 2004–2012 v %

Rok	Nehmotný	Hmotný	Finanční
2004	0	100	0
2005	0	100	0
2006	0	100	0
2007	0	100	0
2008	0	100	0
2009	0	100	0
2010	0	100	0
2011	0	100	0
2012	0	100	0

Zdroj: vlastní zpracování dle účetních závěrek společnosti VIBROM spol. s r. o.

8.4 Skladba aktiv KERAMTECH s. r. o.

Hodnota aktiv v Tab. 18 ve firmě KERAMTECH s. r. o. se celkově od roku 2002 do roku 2012 zvýšila o 156 tis. Kč. Podíl dlouhodobého majetku se snížil. Naproti tomu se podíl oběžných aktiv zvýšil.

Tab. 18 – Struktura aktiv KERAMTECH s. r. o. v letech 2002–2012 v tis. Kč a v %

Rok	Dlouhodobý majetek		Oběžná aktiva		Ostatní aktiva	
	Kč	%	Kč	%	Kč	%
2002	47 257	**54**	39 350	**45**	662	**1**
2003	43 760	**46**	50 311	**53**	557	**1**
2004	48 456	**46**	56 223	**53**	482	**1**
2005	47 950	**54**	39 504	**45**	301	**1**
2006	44 907	**50**	43 340	**49**	787	**1**
2007	42 690	**49**	43 807	**50**	915	**1**
2008	47 154	**55**	38 273	**44**	342	**1**
2009	42 801	**53**	37 169	**46**	161	**1**
2010	40 632	**48**	43 148	**51**	171	**1**
2011	37 603	**41**	54 059	**58**	142	**1**
2012	39 344	**45**	47 767	**54**	314	**1**

Zdroj: vlastní zpracování dle účetních závěrek 2002–2012 společnosti KERAMTECH s. r. o.

V této společnosti činí dlouhodobý majetek a oběžná aktiva přibližně 50 % z celkových aktiv. V posledních letech převažuje podíl oběžných aktiv nad dlouhodobým majetkem. Ostatní aktiva zaujímají opět jedno procento z celkových aktiv. V roce 2008 a 2009 hodnota aktiv poklesla a v roce 2010 opět rostla. V příloze E jsou uvedeny strany aktiv z rozvah společnosti KERAMTECH s. r. o. za období 2002–2012.

Na Obr. 11 lze vidět strukturu dlouhodobého majetku v letech 2002–2012 ve firmě KERAMTECH s. r. o. Z celkového dlouhodobého majetku tvoří převážně majetek hmotný. Nehmotný majetek má podíl na dlouhodobém majetku velmi nízký.

Nevlastní žádný finanční majetek. V porovnání s Obr. 2 na straně 22 byl měl dlouhodobý majetek u úspěšných firem v čase skokově růst. V této firmě za uplynulých jedenáct let dlouhodobý majetek spíše klesal.

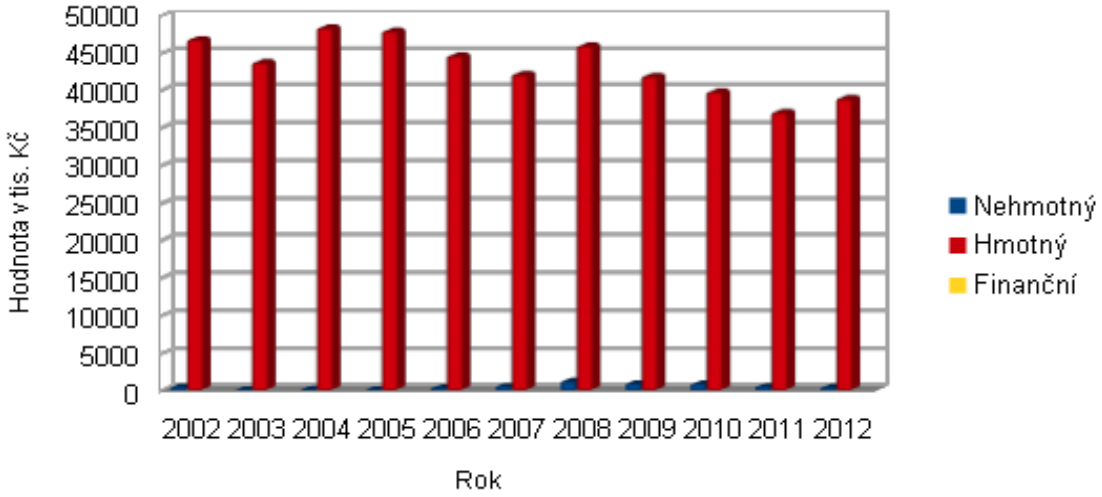

Obr. 11 – Struktura dlouhodobého majetku KERAMTECH s. r. o. v letech 2002–2012 v tis. Kč
Zdroj: vlastní zpracování dle účetních závěrek 2002–2012 společnosti KERAMTECH s. r. o.

V Tab. 19 na straně 71 lze vidět strukturu dlouhodobého majetku ve firmě KERAMTECH s. r. o. v letech 2002–2012 v procentuálním vyjádření. Hmotný majetek tvoří přibližně 98 % struktury dlouhodobého majetku. Nehmotný majetek vykazuje 2 % podíl na celkovém dlouhodobém majetku.

Tab. 19 – Struktura dlouhodobého majetku KERAMTECH s. r. o. v letech 2002–2012 v %

Rok	Nehmotný	Hmotný	Finanční
2002	0,99	99,01	0
2003	0,13	99,87	0
2004	0,27	99,73	0
2005	0,13	99,87	0
2006	0,72	99,28	0
2007	1,26	98,74	0
2008	2,60	97,40	0
2009	2,10	97,90	0
2010	2,08	97,92	0
2011	1,35	98,65	0
2012	0,98	99,02	0

Zdroj: vlastní zpracování dle účetních závěrek 2002–2012 společnosti KERAMTECH s. r. o.

V Tab. 20 je uveden podíl nehmotných aktiv na celkových aktivech ve firmě KERAMTECH s. r. o. Největší podíl nehmotných aktiv na celkových aktivech měli v roce 2008 ve výši 1,43 %. Nejmenší podíl činil ve výši 0,06 % v roce 2003.

Tab. 20 – Podíl nehmotných aktiv na celkových aktivech KERAMTECH s. r. o. v letech 2002–2012 v %

Rok	2002	2003	2004	2005	2006	2007	2008	2009	2010	2011	2012
%	0,54	0,06	0,12	0,07	0,36	0,61	1,43	1,12	0,94	0,55	0,44

Zdroj: vlastní zpracování dle účetních závěrek společnosti KERAMTECH s. r. o.

8.5 Skladba aktiv CeramTec Czech Republic, s. r. o.

V Tab. 21 na straně 72 je vidět, z čeho se skládají aktiva ve společnosti CeramTec Czech Republic, s. r. o. v letech 2002–2011. Hodnota celkových aktiv i jejích jednotlivých částí se zvýšila. V roce 2002 činila hodnota aktiv ve výši 384 928 tis. Kč a v roce 2011 ve výši 488 386 tis. Kč.

V roce 2008 a 2009 opět výše aktiv poklesla a další rok rostla. Dlouhodobý majetek tvoří převážnou část aktiv okolo 60–70 %. Oběžná aktiva vykazují přibližně 30–35 % podíl na celkové hodnotě aktiv. Ostatní aktiva jsou zastoupena opět jedním procentem celkových

aktiv. V příloze F jsou uvedeny strany aktiv z rozvah společnosti CeramTec Czech Republic, s. r. o. za období 2002–2011.

Tab. 21 – Struktura aktiv CeramTec Czech Republic, s r. o. v letech 2002–2011 v tis. Kč a v %

Rok	Dlouhodobý majetek		Oběžná aktiva		Ostatní aktiva	
	Kč	%	Kč	%	Kč	%
2002	254 631	**66**	128 415	**33**	1 882	**1**
2003	246 566	**63**	144 588	**36**	259	**1**
2004	246 659	**61**	152 316	**38**	1 210	**1**
2005	273 238	**68**	127 310	**31**	468	**1**
2006	320 738	**63**	181 613	**36**	3 316	**1**
2007	337 552	**73**	122 488	**26**	2 711	**1**
2008	332 229	**74**	116 973	**25**	1 250	**1**
2009	323 671	**75**	105 614	**24**	646	**1**
2010	312 229	**69**	141 919	**30**	1 871	**1**
2011	353 081	**72**	133 158	**27**	2 147	**1**

Zdroj: vlastní zpracování dle výročních zpráv 2002–2011 CeramTec Czech Republic, s. r. o.

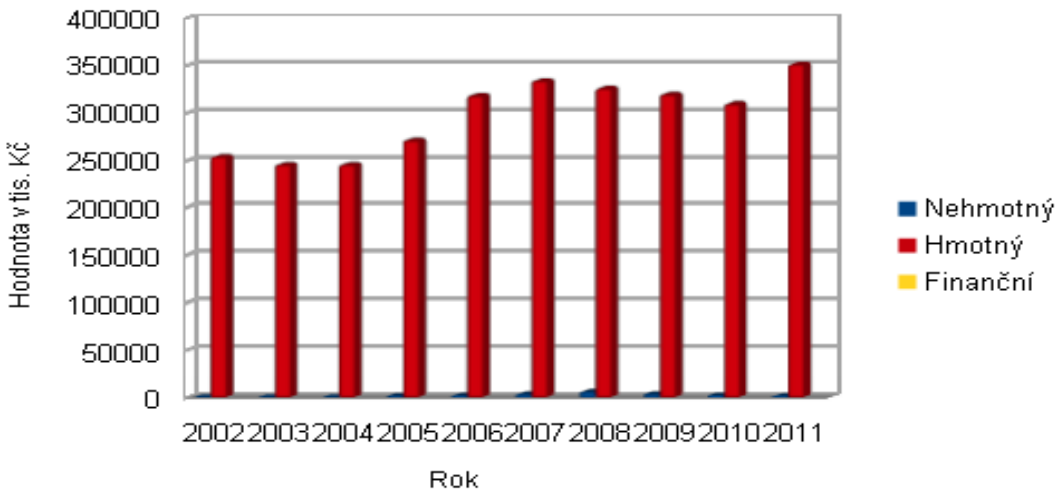

Obr. 12 – Struktura dlouhodobého majetku CeramTec Czech Republic, s. r. o. v letech 2002–2011 v tis. Kč
Zdroj: vlastní zpracování dle výročních zpráv 2002–2011 CeramTec Czech Republic, s. r. o.

Na Obr. 12 je vyobrazena struktura dlouhodobého majetku ve společnosti CeramTec Czech Republic, s. r. o. v letech 2002–2011. Z velké části tvoří dlouhodobý majetek majetek hmotný. Nehmotný majetek dosahuje malého podílu na celkové výši dlouhodobého majetku. Finanční majetek opět nevlastní.

V Tab. 22 je uvedena struktura dlouhodobého majetku společnosti CeramTec Czech Republic, s. r. o. v letech 2002–2011 v procentuálním vyjádření. Hmotný majetek opět zaujímá ve struktuře dlouhodobého majetku 99 % podíl. Nehmotný majetek vykazuje přibližně 1 % podíl na celkové výši dlouhodobého majetku. Finanční majetek zde není zastoupen.

Tab. 22 – Struktura dlouhodobého majetku CeramTec Czech Republic, s. r. o. v letech 2002–2011 v %

Rok	Nehmotný	Hmotný	Finanční
2002	0,27	99,73	0
2003	0,35	99,65	0
2004	0,36	99,64	0
2005	0,72	99,28	0
2006	0,75	99,25	0
2007	1,07	98,93	0
2008	1,93	98,07	0
2009	1,26	98,74	0
2010	0,84	99,16	0
2011	0,49	99,51	0

Zdroj: vlastní zpracování dle výročních zpráv 2002–2011 CeramTec Czech Republic, s. r. o.

V Tab. 23 je zpracován podíl nehmotných aktiv na celkové hodnotě aktiv ve firmě CeramTec Czech Republic, s. r. o. v letech 2002–2011. Nejvyšší podíl nehmotných aktiv činil 1,42 % v roce 2008. Naopak nejnižší podíl nehmotných aktiv byl v roce 2002 ve výši 0,18 % z celkových aktiv.

Tab. 23 – Podíl nehmotných aktiv na celkových aktivech CeramTec Czech Republic, s. r. o. v letech 2002–2011 v %

Rok	2002	2003	2004	2005	2006	2007	2008	2009	2010	2011
%	0,18	0,22	0,22	0,49	0,50	0,78	1,42	0,95	0,58	0,35

Zdroj: vlastní zpracování dle výročních zpráv CeramTec Czech Republic, s. r. o.

8.6 Srovnání

V porovnání v letech 2002–2012 se hodnota aktiv ve všech sledovaných společnostech zvýšila. Firmy by měly navyšovat hodnotu svých aktiv. Měly by nakupovat nové hmotné či nehmotné majetky z důvodu opotřebení, morálního zastarávání, nových technologií. Také aby mohly konkurovat ostatním firmám, mít konkurenční výhodu, snížit náklady nebo získat nové zákazníky.

Ve všech firmách kromě Jizerské porcelánky s. r. o. hodnota celkových aktiv v roce 2008 a 2009 poklesla a v roce 2010 opět začala růst. Ve firmách Jizerská porcelánka s. r. o., VIBROM spol. s r. o. a CeramTec Czech Republic, s. r. o. převládá v posledních letech dlouhodobý majetek ve struktuře aktiv. V podniku KERAMTECH s. r. o. převládají v posledních letech oběžná aktiva ve struktuře celkových aktiv. Ve všech sledovaných firmách tvořil dlouhodobý majetek přibližně z 98 % majetek hmotný v letech 2002–2012.

Všechny tyto společnosti jsou výrobními podniky. Mají vysoký podíl hmotného majetku ve struktuře dlouhodobého majetku. V malém podniku VIBROM spol. s r. o. nebyl uveden žádný dlouhodobý nehmotný majetek. Ten je většinou velmi drahou záležitostí a malým podnikům se nevyplatí si takový majetek pořídit. Středním a velkým podnikům, jako jsou Jizerská porcelánka s. r. o., KERAMTECH s. r. o. a CeramTec Czech Republic s. r. o., se již vyplatí dlouhodobý nehmotný majetek pořídit. Ten tvoří určitý malý podíl ve struktuře dlouhodobého majetku. Ani jeden z podniků nevlastní finanční majetek v posledních letech.

Ze sledovaných firem měl dlouhodobý nehmotný majetek největší podíl ve výši 2,60 % z dlouhodobého majetku a 1,43 % z celkových aktiv ve středním podniku KERAMTECH s. r. o. v roce 2008. S podílem přibližně 1,93 % nehmotného majetku na celkové hodnotě dlouhodobého majetku a 1,42 % z celkových aktiv vykázala velká společnost CeramTec Czech Republic, s. r. o. v roce 2008. Jizerská porcelánka vlastnila 1,58 % podíl nehmotného majetku na celkové hodnotě dlouhodobého majetku a 0,96 % podíl na celkové hodnotě aktiv v roce 2007. Jak již bylo uvedeno, společnost VIBROM spol. s r. o. nevlastní nehmotné majetky.

V Tab. 24 jsou uvedena pro srovnání tempa růstu netto aktiv ve sledovaných firmách v letech 2002–2012. Největší přírůstek aktiv zaznamenala společnost VIBROM spol. s r. o. v roce 2005. V tomto roce vzrostla hodnota netto aktiv o 151,3 % oproti roku 2004. Nejvíce se rozšířila právě firma VIBROM spol. s r. o., která vykazuje nejvyšší přírůstky oproti minulému období. Ve společnostech Jizerská porcelánka s. r. o., KERAMTECH s. r. o., CeramTec Czech Republic, s. r. o. tempo růstu stagnuje.

Tab. 24 – Tempa růstu aktiv sledovaných firem v letech 2002–2012 v %

Rok	**Jizerská porcelánka s. r. o.**	**VIBROM spol. s r. o.**	**KERAMTECH s. r. o.**	**CeramTec Czech Republic, s. r. o.**
2002	x	–	x	x
2003	-6,7	–	+8,4	+1,7
2004	+2,7	x	+11,1	+2,2
2005	-4,7	+151,3	-16,6	+0,2
2006	+33,5	+74,7	+1,5	+26,1
2007	-8,2	+42,7	-1,8	-8,5
2008	+6,1	-22,9	-1,9	-2,7
2009	-2,9	-22,6	-6,6	-4,6
2010	-1,5	+130,7	+4,8	+6,1
2011	+7,4	+29,7	+9,4	+7,1
2012	+0,1	+19,1	-4,8	–

Zdroj: vlastní zpracování na základě Tab. 11

9 Struktura nehmotných aktiv sledovaných firem

Tato kapitola se zabývá strukturou nehmotných aktiv ve čtyřech sledovaných firmách. Poté jsou struktury srovnány mezi sebou. Tabulky jsou vypracovány na základě rozvah z účetních závěrek. Údaje jsou převzaty z Veřejného rejstříku a Sbírky listin.

V tabulkách se objevují data pod pojmy brutto, korekce a netto. Brutto znamená pořizovací cena, korekce jsou oprávky a netto je zůstatková cena majetku. Netto hodnota se získá po odečtení korekce od brutto hodnoty.

9.1 Jizerská porcelánka s. r. o.

Z Tab. 25 lze vyčíst, že struktura nehmotných aktiv ve společnosti Jizerská porcelánka s. r. o. v letech 2002–2012 obsahovala zřizovací výdaje, software a nedokončený dlouhodobý nehmotný majetek. V roce 2008 pořídila nový software, s čímž je spojen údaj v roce 2007 nedokončený dlouhodobý nehmotný majetek. Nehmotná aktiva jsou z 90 % tvořena nakoupeným softwarem.

Tab. 25 – Struktura nehmotných aktiv Jizerské porcelánky s. r. o. v letech 2002–2012 v tis. Kč

Rok	Zřizovací výdaje			Software			Nedokončený majetek		
	Brutto	Korekce	Netto	Brutto	Korekce	Netto	Brutto	Korekce	Netto
2002	18	0	18	20	-20	0	0	0	0
2003	18	0	18	20	-20	0	0	0	0
2004	18	0	18	20	-20	0	0	0	0
2005	18	0	18	20	-20	0	0	0	0
2006	18	0	18	20	-20	0	0	0	0
2007	18	0	18	128	-29	99	145	0	145
2008	0	0	0	286	-66	220	0	0	0
2009	0	0	0	285	-107	178	0	0	0
2010	0	0	0	286	-150	136	0	0	0
2011	0	0	0	286	-192	94	0	0	0
2012	0	0	0	286	-225	61	0	0	0

Zdroj: vlastní zpracování dle výročních zpráv 2002–2012 společnosti Jizerská porcelánka s. r. o.

V Tab. 26 na straně 77 je uvedeno tempo růstu nehmotných aktiv, které bylo vypočítáno z celkových hodnot netto nehmotných aktiv. Je zde vidět obrovský nárůst nehmotných

aktiv o 1355,6 % v roce 2007 oproti roku 2006. V dalších letech již podíl nehmotného majetku klesal.

Tab. 26 – Tempo růstu nehmotných aktiv Jizerské porcelánky s. r. o. v letech 2002–2012 v %

Rok	2002	2003	2004	2005	2006	2007	2008	2009	2010	2011	2012
%	x	0,0	0,0	0,0	0,0	+1355,6	-16,0	-19,1	-23,6	-30,9	-35,1

Zdroj: vlastní zpracování

9.2 VIBROM spol. s r. o.

Společnost VIBROM spol. s r. o. nevlastní žádný nehmotný majetek, jak již bylo zmíněno. Od roku 2004–2012 nenakoupili nehmotný majetek, který by patřil do dlouhodobého nehmotného majetku. Je to malá firma s průměrným počtem zaměstnanců 22. Paní jednatelka této společnosti uvedla, že dlouhodobý nehmotný majetek nepoužívají, nemají, a proto není uveden v rozvahách. Podle uvedených informací se jedná spíše o malý rodinný podnik.

9.3 KERAMTECH s. r. o.

Tab. 27 – Struktura nehmotných aktiv KERAMTECH s. r. o. v letech 2002–2012 v tis. Kč

Rok	Software			Ocenitelná práva			Nedokončený majetek		
	Brutto	Korekce	Netto	Brutto	Korekce	Netto	Brutto	Korekce	Netto
2002	2 730	-2 261	469	401	-401	0	0	0	0
2003	2 730	-2 674	56	401	-401	0	0	0	0
2004	3 039	-2 910	129	401	-401	0	0	0	0
2005	3 039	-2 975	64	0	0	0	0	0	0
2006	3 039	-3 039	0	0	0	0	321	0	321
2007	3 692	-3 155	537	0	0	0	0	0	0
2008	4 613	-3 388	1 225	0	0	0	0	0	0
2009	4 666	-3 766	900	0	0	0	0	0	0
2010	4 666	-4 147	519	0	0	0	327	0	327
2011	5 145	-4 637	508	0	0	0	0	0	0
2012	5 551	-5 165	386	0	0	0	0	0	0

Zdroj: vlastní zpracování dle účetních závěrek 2002–2012 společnosti KERAMTECH s. r. o.

Ve struktuře nehmotných aktiv ve společnosti KERAMTECH s. r. o. v letech 2002–2012 v Tab. 27 na straně 77 jsou uvedeny tři druhy nehmotného majetku. V roce 2002 – 2004 vlastnili ocenitelná práva. V roce 2006 a 2010 měli nedokončený dlouhodobý nehmotný majetek, který mohl být spojen s nákupem nového softwaru v roce 2007 a 2011. Nehmotná aktiva jsou opět tvořena z velké části nakoupeným softwarem.

V Tab. 28 je zobrazeno tempo růstu nehmotných aktiv v letech 2002–2012. V roce 2003 klesl nehmotný majetek o 88,1 % oproti roku 2002. V roce 2006 vzrostl nehmotný majetek o 401,6 % oproti roku 2005.

Tab. 28 – Tempo růstu nehmotných aktiv KERAMTECH s. r. o. v letech 2002–2012 v %

Rok	**2002**	**2003**	**2004**	**2005**	**2006**	**2007**	**2008**	**2009**	**2010**	**2011**	**2012**
%	x	-88,1	+130,4	-50,4	+401,6	+67,3	+128,1	-26,5	-6,0	-40,0	-24,0

Zdroj: vlastní zpracování

9.4 CeramTec Czech Republic, s. r. o.

Ve struktuře nehmotných aktiv ve společnosti CeramTec Czech Republic, s. r. o. v letech 2002–2011 v Tab. 29 na straně 79 se objevily čtyři druhy nehmotného majetku. Jako jediný z podniků má v nehmotném majetku zařazen jiný dlouhodobý nehmotný majetek. Od roku 2011 vlastní ocenitelná práva. Od roku 2004 – 2010 má uveden nedokončený dlouhodobý nehmotný majetek. S tím souvisí z velké pravděpodobnosti nákup softwaru v těchto letech.

V Tab. 30 na straně 79 je uvedeno tempo růstu nehmotných aktiv v letech 2002–2011. V roce 2005 vzrostl nehmotný majetek o 120,7 % oproti roku 2004. V roce 2009 klesl nehmotný majetek o 36,4 % oproti roku 2008.

Tab. 29 – Struktura nehmotných aktiv CeramTec Czech Republic, s. r. o. v letech 2002–2011 v tis. Kč

Rok	Software			Ocenitelná práva			Jiný majetek			Nedokončený majetek		
	Brutto	Korekce	Netto	Br.	Kor.	N.	Br.	Kor.	N.	Br.	Kor.	N.
2002	1 770	-1 082	688	0	0	0	162	-162	0	0	0	0
2003	3 046	-2 192	854	0	0	0	0	0	0	0	0	0
2004	3 196	-2 584	612	0	0	0	0	0	0	276	0	276
2005	3 386	-2 970	416	0	0	0	0	0	0	1 544	0	1 544
2006	4 003	-3 186	817	0	0	0	0	0	0	1 562	0	1 562
2007	4 681	-4 033	648	0	0	0	0	0	0	2 963	0	2 963
2008	11 476	-5 323	6 153	0	0	0	0	0	0	252	0	252
2009	11 666	-7 843	3 823	0	0	0	0	0	0	252	0	252
2010	12 090	-10 205	1 885	0	0	0	0	0	0	748	0	748
2011	13 566	-12 254	1 312	501	-83	418	0	0	0	0	0	0

Zdroj: vlastní zpracování dle výročních zpráv 2002–2011 CeramTec Czech Republic, s. r. o.

Tab. 30 – Tempo růstu nehmotných aktiv CeramTec Czech Republic, s. r. o. v letech 2002–2011 v %

Rok	2002	2003	2004	2005	2006	2007	2008	2009	2010	2011	2012
%	x	+24,1	+4,0	+120,7	+22,6	+50,3	+77,4	-36,4	-35,4	-34,3	–

Zdroj: vlastní zpracování

9.5 Srovnání

Malý podnik *VIBROM spol. s r. o.* s 22 zaměstnanci nevlastnil za uplynulých devět let od roku 2004–2012 žádný nehmotný majetek. Střední firma J*izerská porcelánka s. r. o.* s 61 zaměstnanci vlastnila za uplynulých jedenáct let od roku 2002–2012 tři druhy nehmotných aktiv, těmi byly zřizovací výdaje, software a nedokončený dlouhodobý nehmotný majetek. Za tu dobu nakupovala v roce 2008 nový software.

Konkurenční střední podnik *KERAMTECH s. r. o.* se 125 zaměstnanci měl ve struktuře nehmotných aktiv za období 2002–2012 navíc ocenitelná práva. Za uplynulých jedenáct let pravděpodobně pořídili dvakrát nový software v roce 2006 a 2010. Velký podnik *CeramTec Czech Republic, s. r. o.* rozšířil strukturu nehmotného majetku v letech 2002–2011 ještě o jiný dlouhodobý nehmotný majetek. Za uplynulých deset let pravděpodobně pořizovali sedmkrát nový software.

V Tab. 31 lze vidět shrnutí tempa růstu nehmotných aktiv ve všech sledovaných firmách v letech 2002–2012. Jizerská porcelánka s. r. o. jednorázově rozšířila nehmotná aktiva v roce 2007 o 1 355,6 % oproti roku 2006. Nejvíce rozšířila nehmotná aktiva firma KERAMTECH s. r. o., která čtyřikrát zvýšila hodnotu nehmotných aktiv vždy o více jak 50 %.

Tab. 31 – Tempa růstu nehmotných aktiv sledovaných firem v letech 2002–2012 v %

Rok	**Jizerská porcelánka s. r. o.**	**VIBROM spol. s r. o.**	**KERAMTECH s. r. o.**	**CeramTec Czech Republic, s. r. o.**
2002	x	–	x	x
2003	0,0	–	-88,1	+24,1
2004	0,0	x	+130,4	+4,0
2005	0,0	0,0	-50,4	+120,7
2006	0,0	0,0	+401,6	+22,6
2007	+1 355,6	0,0	+67,3	+50,3
2008	-16,0	0,0	+128,1	+77,4
2009	-19,1	0,0	-26,5	-36,4
2010	-23,6	0,0	-6,0	-35,4
2011	-30,9	0,0	-40,0	-34,3
2012	-35,1	0,0	-24,0	–

Zdroj: vlastní zpracování

Závěr

Diplomová práce se zabývala dlouhodobým nehmotným majetkem, jeho postavením ve struktuře aktiv účetní jednotky. Cílem práce bylo se v analýze zaměřit především na postavení dlouhodobých nehmotných aktiv ve struktuře aktiv v čase a prostoru daných podniků.

Práce byla pomyslně rozdělena na teoretickou a praktickou část. V teoretické práci byly definovány základní pojmy jako například aktiva, majetek podniku a jeho členění, dlouhodobý nehmotný majetek, oceňování nehmotných aktiv a nehmotné investice.

V praktické části byly sledovány čtyři firmy ze sklářského a keramického průmyslu. Jednalo se o společnosti Jizerská porcelánka s. r. o., KERAMTECH s. r. o., VIBROM spol. s r. o. a CeramTec Czech Republic, s. r. o. Pro splnění hlavního cíle byly stanoveny cíle dílčí. U těchto firem se zjišťovala hodnota a struktura jejich aktiv, struktura dlouhodobého majetku a především nehmotných aktiv. Poté bylo provedeno srovnání těchto struktur.

Z pohledu finanční stability se zjišťoval průměrný zisk po zdanění na jednoho zaměstnance, aby se hodnoty ve všech sledovaných firmách mohly porovnat. Nejvyšší průměrný zisk po zdanění na jednoho zaměstnance vykázal malý podnik VIBROM spol. s r. o., který ale nevlastnil žádný nehmotný majetek.

Druhého nejvyššího průměrného zisku po zdanění na jednoho zaměstnance dosáhla společnost Jizerská porcelánka s. r. o. a zároveň měla třetí nejvyšší podíl nehmotných aktiv na celkové výši aktiv. Firma KERAMTECH s. r. o. se umístila na třetím místě ve srovnání průměrného zisku po zdanění na jednoho zaměstnance a současně byl u ní zjištěn nejvyšší podíl nehmotných aktiv na celkové hodnotě aktiv. Naopak nejnižší zisk po zdanění na jednoho zaměstnance vyšel ve velkém podniku CeramTec Czech Republic, s. r. o., který naopak vlastnil druhý nejvyšší podíl nehmotných aktiv na celkové hodnotě aktiv.

Ve srovnání let 2002–2012 se hodnota aktiv ve všech sledovaných společností zvýšila. Ve společnosti Jizerská porcelánka s. r. o., VIBROM spol. s r. o. a CeramTec Czech Republic, s. r. o. převládá ve struktuře aktiv v posledních letech dlouhodobý majetek. Ve struktuře aktiv se v posledních letech v podniku KERAMTECH s. r. o. vyskytovaly vyšší podíly oběžných aktiv. Společnost VIBROM spol. s r. o. se nejvíce rozšířila, ostatní firmy spíše stagnovaly. Ve všech sledovaných firmách výrazně převažoval ve struktuře dlouhodobého majetku majetek hmotný.

Největší podíl nehmotného majetku jak na celkové výši dlouhodobého majetku, tak na celkové hodnotě aktiv se vyskytoval ve středním podniku KERAMTECH s. r. o. v roce 2008. Bylo zjištěno, že nejmenší podnik VIBROM spol. s r. o. nevlastnil nehmotný majetek.

Strukturu dlouhodobého nehmotného majetku ve všech sledovaných společností tvořil ve většině případů nakoupený software. Ve zbylých 10 % byly zastoupeny zřizovací výdaje, jiný a nedokončený dlouhodobý nehmotný majetek, ocenitelná práva. Z pohledu nehmotných aktiv se nejvíce rozšířil podnik KERAMTECH s. r. o. V uvedených firmách z hlediska dlouhodobého nehmotného majetku docházelo pouze k využívání softwaru. Firmy nevykazovaly žádné nakoupené výsledky výzkumu, ocenitelná práva či know-how.

V této práci byla zjišťována struktura nehmotných aktiv ve společnostech zabývající se výrobou porcelánových a keramických výrobků. V případě zkoumání jiných podniků zabývající se jiným předmětem podnikání se mohou struktury nehmotných aktiv lišit, mohou tvořit vyšší, nižší, anebo také nulový podíl na celkových aktivech podniku.

Seznam použitých zdrojů

- ARES, 2014. *Ekonomické subjekty* [online]. © 2014 [vid. 2014-03-09]. Dostupné z: http://wwwinfo.mfcr.cz/ares/ares_es.html.cz.
- BĚHOUNEK, P., 1997. *Hmotný a nehmotný investiční majetek*. 1. vyd. Ostrava: Jiří Motloch-Sagit, 1997. ISBN 80-7208-038-5.
- CeramTec Czech Republic, s. r. o., 2013. *Výroční zpráva za rok 2011* [online]. In: Veřejný rejstřík a Sbírka listin. Šumperk: CeramTec Czech Republic, s. r. o., 2013-03-20 [vid. 2014-03-15]. Dostupné z: https://or.justice.cz/ias/ui/vypis-sl.pdf?subjektId=isor%3a61199&dokumentId=C+9276%2fSL63%40KSOS&partnum=0& variant=1&klic=kigapb.
- CeramTec Czech Republic, s. r. o., rok neuveden. *Vše o společnosti CeramTec v České republice: Vyspělá keramika pro potřeby českého trhu* [online]. Datum citování neuvedeno [vid. 2014-03-15]. Dostupné z: http://www.ceramtec.cz/about-us/.
- Česko, 2013. Zákon č. 527 ze dne 27. listopadu 1990 o vynálezech a zlepšovacích návrzích. In: *Portál veřejné správy* [online]. 2013 [vid. 2013-12-03]. Dostupné z: http://portal.gov.cz/app/zakony/zakonPar.jsp?idBiblio=38896&fulltext=&nr=527~2F1990&part=&name=&rpp=15#local-content.
- Česko, 2014a. Občanský zákoník č. 89 ze dne 3. února 2012. In: *Portál veřejné správy* [online]. 2014a [vid. 2014-02-19]. Dostupné z: http://portal.gov.cz/app/zakony/download?idBiblio=74907&nr=89~2F2012~20Sb.&ft=pdf.
- Česko, 2014b. Zákon č. 586 ze dne 20. listopadu 1992 o daních z příjmů. In: *Portál veřejné správy* [online]. 2014b [vid. 2014-03-14]. Dostupné z: http://portal.gov.cz/app/zakony/download?idBiblio=40374&nr=586~2F1992~20Sb.&ft=txt.
- Česko, 2014c. Zákon č. 151 ze dne 17. června 1997 o oceňování majetku a o změně některých zákonů (zákon o oceňování majetku). In: *Portál veřejné správy* [online]. 2014c [vid. 2014-01-28]. Dostupné z: http://portal.gov.cz/app/zakony/zákonPar.jsp?idBiblio=45404&fulltext=&nr=151~2F1997&part=&name=&rpp=15#local-co

ntent.

- Česko, 2014d. Zákon č. 563 ze dne 12. prosince 1991 o účetnictví. In: *Portál veřejné správy* [online]. 2014d [vid. 2013-12-03]. Dostupné z: http://portal.gov.cz/app/zakony/download?idBiblio=39611&nr=563~2F1991~20Sb.&ft=pdf.
- DĚDIČ, J. a kol., 2012. *Akciové společnosti.* 7., přep. vyd. Praha: C. H. Beck, 2012. ISBN 978-80-7400-404-9.
- DUMITRESCU, A., 2012. Intangible Assets: Are these resources sufficiently visible and properly controlled? *Accounting and Management Information Systems* [online]. In: ProQuest Research Library. Bucharest: Bucharest Academy of Economic Studies, 2012, roč. 11, č. 4, s. 545-563 [vid. 2014-03-09]. ISSN 18438105. Dostupné z: http://search.proquest.com/docview/1491325649?accountid=17116.
- DVOŘÁKOVÁ, D., 2011. *Finanční účetnictví a výkaznictví podle mezinárodních standardů IFRS*. 3., akt. a rozš. vyd. Brno: Computer Press, 2011. ISBN 978-80-251-3652-2.
- FOTR, J., I. SOUČEK, 2005. *Podnikatelský záměr a investiční rozhodování*. 1. vyd. Praha: GRADA Publishing, 2005. ISBN 80-247-0939-2.
- FOTR, J., I. SOUČEK, 2011. *Investiční rozhodování a řízení projektů: Jak připravovat, financovat a hodnotit projekty, řídit jejich riziko a vytvářet portfolio projektů*. 1. vyd. Praha: GRADA Publishing, 2011. ISBN 978-80-247-3293-0.
- FRANKOVÁ, E., 2011. *Kreativita a inovace v organizaci.* 1. vyd. Praha: GRADA Publishing, 2011. ISBN 978-80-247-3317-3.
- CHRAMOSTOVÁ, I., 2012. *Metodika oceňování duševního vlastnictví na univerzitě*. Liberec, 2012. 39 s. Teze disertační práce. Technická univerzita v Liberci, Ekonomická fakulta.
- JÁČOVÁ, H., M. DUBOVÁ, 2005. *Vybrané problémy finančního řízení podniku*. [online]. 2005 [vid. 2014-01-26] ISBN neuvedeno. Dostupné z: http://turbo.cdv.tul.cz/file.php/5/data/kap_07.html.

- Jizerská porcelánka s. r. o., 2011a. *Historie výroby porcelánu v Desné v Jizerských horách.* Interní zdroj firmy.
- Jizerská porcelánka s. r. o., 2011b. *Podnikatelský plán.* Interní zdroj firmy.
- Jizerská porcelánka s. r. o., 2013a. *Certifikáty* [online]. © 2013a [vid. 2013-11-25]. Dostupné z: http://www.jipo-desna.cz/certifikaty.
- Jizerská porcelánka s. r. o., 2013b. *O nás* [online]. © 2013b [vid. 2013-02-15]. Dostupné z: http://www.jipo-desna.cz/o-nas.
- Jizerská porcelánka s. r. o., 2013c. *Výroční zpráva za rok 2012* [online]. In: Veřejný rejstřík a Sbírka listin. Desná: Jizerská porcelánka s. r. o., 2013-04-20 [vid. 2014-03-09]. Dostupné z: https://or.justice.cz/ias/ui/vypis-sl?subjektId=isor%3a105319&dokumentId=C+2474%2fSL43% 40KSUL&klic=1gu52h.
- Jizerská porcelánka s. r. o., 2014a. *Konzultace s finanční ředitelkou společnosti.* Interní zdroj firmy.
- Jizerská porcelánka s. r. o., 2014b. *Produkty* [online]. © 2014 [vid. 2014-03-25]. Dostupné z: http://www.jipo-desna.cz/ produkty.
- KERAMTECH s. r. o., 2009. *Výroční zpráva za rok 2008* [online]. In: Veřejný rejstřík a Sbírka listin. Žacléř: KERAMTECH s. r. o., 2009-04-29 [vid. 2014-04-13]. Dostupné z: https://or.justice.cz/ias/ui/vypis-sl.pdf?subjektId=isor%3a133971&dokumentId=C+1342%2fSL24%40KSHK&partnum=0&variant=1&klic=1om5r0
- KERAMTECH s. r. o., 2013. *Účetní závěrka 2012* [online]. In: Veřejný rejstřík a Sbírka listin. Žacléř: KERAMTECH s. r. o., 2013-02-07 [vid. 2014-03-10]. Dostupné z: https://or.justice.cz/ias/ui/vypis-sl.pdf?subjektId=isor%3a133971&dokumentId=C+1342%2fSL32%40KSHK&partnum=0&variant=1&klic=ihh6qd.
- KERAMTECH s. r. o., 2014. *O firmě* [online]. 2014 [vid. 2014-03-10]. Dostupné z: http://www.keramtech.cz/cz/o-firme/.
- KISLINGEROVÁ, E., 2001. *Oceňování podniku.* 2., přep. a dopl. Vyd. Praha: C. H. Beck, 2001. ISBN 80-7179-529-1.
- KOUKAL, P., J. NECKÁŘ, 2011. *Autorská práva a práva související v daňových*

souvislostech. 1. vyd. Olomouc: ANAG, 2011. ISBN 978-80-7263-687-7.

- KOVANICOVÁ, D., 2012. *Abeceda účetních znalostí pro každého*. 20., akt. vyd. Praha: BOVA POLYGON, 2012. ISBN 978-80-7273-169-5.
- LEV, B., 2001. *Intangibles, Management, Measurement, and Reporting.* Washington, D. C.: Brookings Institution Press, 2001. ISBN 0-8157-0093-8.
- MALÝ, J., 2002. *Obchod nehmotnými statky: Patenty, vynálezy, know-how, ochranné známky.* 1. vyd. Praha: C. H. Beck, 2002. ISBN 80-7179-320-5.
- MARKOVÁ, H., 2013. *Daňové zákony: Úplná znění k 1.1. 2013*. 22. vyd. Praha: GRADA Publishing, 2013. ISBN 978-80-247-4643-2.
- Ministerstvo spravedlnosti, 2014a. *Sbírka listin – CeramTec Czech Republic, s. r. o.* [online]. In: Veřejný rejstřík a Sbírka listin. © 2012–2014 [vid. 2014-04-19]. Dostupné z: https://or.justice.cz/ias/ui/vypis-sl?subjektId=isor%3a61199&klic=28u3gc.
- Ministerstvo spravedlnosti, 2014b. *Sbírka listin – Jizerská porcelánka s. r. o.* [online]. In: Veřejný rejstřík a Sbírka listin. © 2012–2014 [vid. 2014-04-19]. Dostupné z: https://or.justice.cz/ias/ui/vypis-sl?subjektId=isor%3a105319&klic=sxi7dz.
- Ministerstvo spravedlnosti, 2014c. *Sbírka listin – KERAMTECH s. r. o.* [online]. In: Veřejný rejstřík a Sbírka listin. © 2012–2014 [vid. 2014-04-19]. Dostupné z: https://or.justice.cz/ias/ui/vypis-sl?subjektId=isor%3a133971&klic=dwnasz.
- Ministerstvo spravedlnosti, 2014d. *Sbírka listin – VIBROM spol. s r. o.* [online]. In: Veřejný rejstřík a Sbírka listin. © 2012–2014 [vid. 2014-04-19]. Dostupné z: https://or.justice.cz/ias/ui/vypis-sl?subjektId=isor%3a600000360&klic=tq9wvr.
- Ministerstvo spravedlnosti, 2014e. *Výpis z obchodního rejstříku – Jizerská porcelánka s. r. o.* [online]. In: Veřejný rejstřík a Sbírka listin. © 2012–2014 [vid. 2014-04-02]. Dostupné z: https://or.justice.cz/ias/ui/pdf-$vypis.pdf?subjektId=isor%3a105319&typ=actual&klic=xzgb8x.
- MITLEHNEROVÁ, L., 2013. *Korespondenční úkol*. Liberec, 2013. Práce

z předmětu Management inovací. Technická univerzita v Liberci, Ekonomická fakulta.

- MULAČOVÁ, V., P. MULAČ a kol., 2013. *Obchodní podnikání ve 21. století*. 1. vyd. Praha: GRADA Publishing, 2013. ISBN 978-80-247-4780-4.
- NÝVLTOVÁ, R., P. MARINIČ, 2010. *Finanční řízení podniku: moderní metody a trendy.* 1. vyd. Praha: GRADA Publishing, 2010. ISBN 978-80-247-3158-2.
- PELIKÁN, V., 2011. *Likvidace podniku*. 7., akt. a dop. vyd. Praha: GRADA Publishing, 2011. ISBN 978-80-247-3338-8.
- PRUDKÝ, P., M. LOŠŤÁK, 2012. Hmotný a nehmotný majetek v praxi: Komentář, příklady, výklady změn. 14., akt. vyd. Olomouc: ANAG, 2012. ISBN 978-80-7263-733-1.
- SCHIFFER, V., 2005. *Inventarizace majetku a závazků v praxi podnikatelů.* 1. vyd. Praha: BOVA POLYGON, 2005. ISBN 80-7273-117-3.
- SKÁLOVÁ, J. a kol., 2013. *Podvojné účetnictví 2013.* 20. vyd. Praha: GRADA Publishing, 2013. ISBN 978-80-247-4633-3.
- SVAČINA, P., 2010. *Oceňování nehmotných aktiv.* 1. vyd. Praha: Ekopress, 2010. ISBN 978-80-86929-62-0.
- SYNEK, M. a kol., 2011. *Manažerská ekonomika.* 5., akt. a dopl. vyd. Praha: GRADA Publishing, 2011. ISBN 978-80-247-3494-1.
- SYNEK, M., E. KISLINGEROVÁ a kol., 2010. *Podniková ekonomika.* 5., přepr. a dopl. vyd. Praha: C. H. Beck, 2010. ISBN 978-80-7400-336-3.
- ŠAVEL, J., I. ŠTĚPAŘOVÁ, 2009. *Elektrotechnologie v praxi.* 1. vyd. Praha: GRADA Publishing, 2009. ISBN 978-80-247-2929-9.
- Účetní portál, 2011. *IAS 38 Nehmotná aktiva* [online]. © 2011–2013 [vid. 2014-03-14]. Dostupné z: http://www.ucetni-portal.cz/nehmotna-aktiva-29-h.html.
- VIBROM spol. s r. o., 2008. *Historie* [online]. © 2008 [vid. 2014-03-15]. Dostupné z: http:// www.vibrom.cz/historie.htm.

- VIBROM spol. s r. o., 2011. *Účetní závěrka za účetní období od 1.1.2010 do 31.12.2010* [online]. In: Veřejný rejstřík a Sbírka listin. Třebechovice pod Orebem: VIBROM spol. s r. o., 2011-04-15 [vid. 2014-04-13]. Dostupné z: https://or.justice.cz/ias/ui/vypis-sl.pdf?subjektId=isor%3a600000360&dokumentId =C+19779%2fSL8%40KSHK&partnum=0&variant=1&klic=d5vomw.
- VIBROM spol. s r. o., 2013. *Účetní závěrka za účetní období od 1.1.2012 do 31.12.2012* [online]. In: Veřejný rejstřík a Sbírka listin. Třebechovice pod Orebem: VIBROM spol. s r. o., 2013-03-12 [vid. 2014-03-15]. Dostupné z: https://or.justice.cz/ias/ui/vypis-sl.pdf?subjektId=isor%3a600000360&dokumentId =C+19779%2fSL11%40KSHK&partnum=0&variant =1&klic=f3a6m1.
- VOCHOZKA, M., 2011. *Metody komplexního hodnocení podniku.* 1. vyd. Praha: GRADA Publishing, 2011. ISBN 978-80-247-3647-1.
- WAGNER, J., 2009. *Měření výkonnosti: Jak měřit, vyhodnocovat a využívat informace o podnikové výkonnosti.* 1. vyd. Praha: GRADA Publishing, 2009. ISBN 978-80-247-2924-4.
- WÖHE, G., E. KISLINGEROVÁ, 2007. *Úvod do podnikového hospodářství.* 2., přepr. a dopl. vyd. Praha: C. H. Beck, 2007. ISBN 978-80-7179-897-2.
- www.DRAZDANY.info, 2013. *Historie výroby porcelánu* [online]. © 2014 [vid. 2014-04-17]. Dostupné z: http://www.drazdany.info/meissen/historie-porcelanu.

Seznam příloh

Příloha A – Sortiment výrobků Jizerské porcelánky s. r. o. (1 strana)

Příloha B – Výpis z obchodního rejstříku - Jizerská porcelánka s. r. o. (2 strany)

Příloha C – Strany aktiv v rozvaze v letech 2002–2012 – Jizerská porcelánka s. r. o. (12 stran)

Příloha D – Strany aktiv v rozvaze v letech 2004–2012 – VIBROM spol. s r. o. .(10 stran)

Příloha E – Strany aktiv v rozvaze v letech 2002–2012 – KERAMTECH s. r. o. (12 stran)

Příloha F – Strany aktiv v rozvaze v letech 2002–2011 – CeramTec Czech Republic, s. r. o. (7 stran)

Příloha A – Sortiment výrobků Jizerské porcelánky s. r. o.

Obr. A1 – Produkty firmy Jizerská porcelánka s. r. o.

Zdroj: Jizerská porcelánka s. r. o. Produkty [online]. Dostupné z: http://www.jipo-desna.cz/produkty.

Příloha B – Výpis z obchodního rejstříku - Jizerská porcelánka s. r. o.

Obr. B1 – Výpis z obchodního rejstříku

Výpis

z obchodního rejstříku, vedeného
Krajským soudem v Ústí nad Labem
oddíl C, vložka 2474

Datum zápisu:	27. května 1992
Spisová značka:	C 2474 vedená u Krajského soudu v Ústí nad Labem
Obchodní firma:	Jizerská porcelánka s.r.o.
Sídlo:	Desná v Jizerských horách I., Údolní 138, PSČ 468 61
Identifikační číslo:	467 10 663
Právní forma:	Společnost s ručením omezeným
Předmět podnikání:	1. Výroba porcelánu a keramiky.
Statutární orgán:	**jednatel**: Ing. Martina Schmiedová, dat. nar. 14. října 1971 Desná I, Údolní 190, PSČ 468 61 den vzniku funkce: 1. ledna 2012
	jednatel: Josef Kabelka, dat. nar. 18. července 1957 Jablonec nad Nisou, Korejská 2150/26, PSČ 466 01 den vzniku funkce: 21. října 2005
Způsob jednání:	Jednatelé jednají jménem společnosti a za ni podepisují každý samostatně. Podepisování za společnost se děje tak, že k obchodnímu jménu společnosti napsanému nebo vytištěnému a uvedení funkce "jednatel" připojí svůj podpis.
Společníci:	**Společný obchodní podíl:** Jiří Kabelka, dat. nar. 23. října 1962 Jablonec nad Nisou, Na Úbočí 4335/27, PSČ 466 01 Josef Kabelka, dat. nar. 18. července 1957 Jablonec nad Nisou, Korejská 2150/26, PSČ 466 01 **Vklad:** 100 000,- Kč **Splaceno:** 100 % **Obchodní podíl:** 1/6 Práva vyplývající ze společného obchodního podílu jsou vykonávána společným zástupcem Josefem Kabelkou.
	Vratislav Peca, dat. nar. 26. ledna 1936 Desná v Jizerských horách I., Údolní 190, PSČ 468 61 **Vklad:** 34 000,- Kč **Splaceno:** 100 % **Obchodní podíl:** 34/600
	Helena Dvořáková, dat. nar. 9. října 1952 Liberec VI. - Perštýn, Nám. Dr. E. Beneše 6/7, PSČ 460 01 **Vklad:** 100 000,- Kč **Splaceno:** 100 % **Obchodní podíl:** 1/6 celku

	Jiří Hloušek, dat. nar. 15. prosince 1951 Desná v Jizerských horách I., Finská 395, PSČ 468 61 **Vklad:** 100 000,- Kč **Splaceno:** 100 % **Obchodní podíl:** 1/6 celku
	Zbyšek Malec, dat. nar. 29. července 1973 Plavy, Haratice 26, PSČ 468 46 **Vklad:** 100 000,- Kč **Splaceno:** 100 % **Obchodní podíl:** 1/6 celku
	Lubomír Karel, dat. nar. 1. května 1968 Tanvald, Palackého 551, PSČ 468 41 **Vklad:** 50 000,- Kč **Splaceno:** 100 % **Obchodní podíl:** 50/600
	Dana Vondrášková, dat. nar. 24. dubna 1966 Praha 8-Ďáblice, Prosincová 919/4, PSČ 182 00 **Vklad:** 50 000,- Kč **Splaceno:** 100 % **Obchodní podíl:** 50/600
	Vratislava Kořínková, dat. nar. 30. října 1965 Desná II, Poštovní 614, PSČ 468 61 **Vklad:** 33 000,- Kč **Splaceno:** 100 % **Obchodní podíl:** 33/600
	Ing. Martina Schmiedová, dat. nar. 14. října 1971 Desná I, Údolní 190, PSČ 468 61 **Vklad:** 33 000,- Kč **Splaceno:** 100 % **Obchodní podíl:** 33/600
Základní kapitál:	600 000,- Kč
Ostatní skutečnosti:	Údaje o založení : Společnost byla založena společenskou smlouvou ze dne 21.4.1992.

Správnost tohoto výpisu se potvrzuje

Krajský soud v Ústí nad Labem

Zdroj: Ministerstvo spravedlnosti. Výpis z obchodního rejstříku – Jizerská porcelánka s. r. o. [online]. Dostupné z: https://or.justice.cz/ias/ui/pdf-$vypis.pdf?subjektId=isor%3a105319&typ=actual&klic=xzgb8x.

Příloha C – Strany aktiv v rozvaze v letech 2002–2012 – Jizerská porcelánka s. r. o.

Obr. C1 – Strana aktiv v rozvaze v roce 2002 a 2003

Minimální závazný výčet informací podle vyhlášky č. 500/2002 Sb

ROZVAHA
v plném rozsahu

ke dni 31. 12. 2003
(v celých tisících Kč)

IČ
46710663

Obchodní firma nebo jiný název účetní jednotky
JIZERSKÁ PORCELÁNKA s.r.o.

Místo nebo bydliště účetní jednotky a místo podnikání liší-li se od bydliště
DENNÁ I č. 132
468 61 DENNÁ

Označení a	AKTIVA b	Číslo řádku c	Běžné účetní období Brutto 1	Korekce 2	Netto 3	Minulé úč. období Netto 4
	AKTIVA CELKEM (ř. 02 + 03 + 31 + 62) = ř. 66	001	33 625	10 238	22 417	24 424
A.	Pohledávky za upsaný základní kapitál	002				
B.	Dlouhodobý majetek (ř. 04 + 13 + 23)	003	21 446	10 512	10 934	13 299
B. I.	Dlouhodobý nehmotný majetek (ř. 05 až 12)	004	38	20	18	14
B. I. 1.	Zřizovací výdaje	005	18		18	18
2.	Nehmotné výsledky výzkumu a vývoje	006				
3.	Software	007	20	20		
4.	Ocenitelná práva	008				
5.	Goodwill (+/–)	009				
6.	Jiný dlouhodobý nehmotný majetek	010				
7.	Nedokončený dlouhodobý nehmotný majetek	011				
8.	Poskytnuté zálohy na dlouhodobý nehmotný majetek	012				
B. II.	Dlouhodobý hmotný majetek (ř. 14 až 22)	013	21 408	10 492	10 916	12 481
B. II. 1.	Pozemky	014	659		659	659
2.	Stavby	015	7 103	2635	4468	4768
3.	Samostatné movité věci a soubory movitých věcí	016	13 918	8154	5471	7238
4.	Pěstitelské celky trvalých porostů	017				
5.	Základní stádo a tažná zvířata	018				
6.	Jiný dlouhodobý hmotný majetek	019				
7.	Nedokončený dlouhodobý hmotný majetek	020	18		18	18
8.	Poskytnuté zálohy na dlouhodobý hmotný majetek	021				
9.	Oceňovací rozdíl k nabytému majetku (+/–)	022				
B. III.	Dlouhodobý finanční majetek (ř. 24 až 30)	023				500
B. III. 1.	Podíly v ovládaných a řízených osobách	024				
2.	Podíly v účetních jednotkách pod podstatným vlivem	025				
3.	Ostatní dlouhodobé cenné papíry a podíly	026				
4.	Půjčky a úvěry ovládaným a řízeným osobám a účetním jednotkám pod podstatným vlivem	027				
5.	Jiný dlouhodobý finanční majetek	028				
6.	Pořizovaný dlouhodobý finanční majetek	029				500
7.	Poskytnuté zálohy na dlouhodobý finanční majetek	030				
C.	Oběžná aktiva (ř. 32 + 39 + 47 + 57)	031	11 444	26	11 451	11 049
C. I.	Zásoby (ř. 33 až 38)	032	6473		6473	5446
C. I. 1.	Materiál	033	1244		1244	1435
2.	Nedokončená výroba a polotovary	034	480		480	414
3.	Výrobky	035	4449		4449	3597
4.	Zvířata	036				
5.	Zboží	037				
6.	Poskytnuté zálohy na zásoby	038				

Označení	AKTIVA	Číslo řádku	Běžné účetní období			Minulé uč. období
a	b	c	Brutto 1	Korekce 2	Netto 3	Netto 4
C. II.	Dlouhodobé pohledávky (ř. 40 až 46)	039	18		18	18
C. II. 1.	Pohledávky z obchodních vztahů	040				
2.	Pohledávky za ovládanými a řízenými osobami	041				
3.	Pohledávky za účetními jednotkami pod podstatným vlivem	042				
4.	Pohledávky za společníky, členy družstva a za účastníky sdružení	043				
5.	Dohadné účty aktivní	044				
6.	Jiné pohledávky	045	18		18	18
7.	Odložená daňová pohledávka	046				
C. III.	Krátkodobé pohledávky (ř. 48 až 58)	047	2290	26	2264	4343
C. III. 1.	Pohledávky z obchodních vztahů	048	2241	26	2215	4335
2.	Pohledávky za ovládanými a řízenými osobami	049				
3.	Pohledávky za účetními jednotkami pod podstatným vlivem	050				
4.	Pohledávky za společníky, členy družstva a za účastníky sdružení	051				
5.	Sociální zabezpečení a zdravotní pojištění	052				
6.	Stát - daňové pohledávky	053				
7.	Ostatní poskytované zálohy	054				
8.	Dohadné účty aktivní	055				
9.	Jiné pohledávky	056	4		4	8
C. IV.	Krátkodobý finanční majetek (ř. 60 až 61)	057	2996		2996	912
C. IV. 1.	Peníze	058	20		20	3
2.	Účty v bankách	059	2976		2976	909
3.	Krátkodobé cenné papíry a podíly	060				
4.	Pořizovaný krátkodobý finanční majetek	061				
D. I	Časové rozlišení (ř. 63 až 65)	062	102		102	49
D. I. 1.	Náklady příštích období	063	66		66	46
2.	Komplexní náklady příštích období	064				
3.	Příjmy příštích období	065	36		36	3

Obr. C2 – Strana aktiv v rozvaze v roce 2004 a 2005

ROZVAHA
(v plném rozsahu)

ke dni 31.12.2005
(v celých tis. Kč)

IČ
46710663

Jméno a příjmení, obchodní firma nebo jiný název účetní jednotky
JZE BRNO POKLEJANKA S.R.O.

Sejmo nebo bydliště (ulice, číslo domovní a místo podnikání, liší-li se od bydliště)
ÚDOLNÍ 138
46861 DESNÁ

Označení a	AKTIVA b	Číslo řádku c	Běžné účetní období Brutto 1	Korekce 2	Netto 3	Minulé úč. období Netto 4
	AKTIVA CELKEM (ř. 02 + 03 + 31 + 63) = ř. 67	001	33 916	13 621	22 294	15 403
A.	Pohledávky za upsaný základní kapitál	002				
B.	Dlouhodobý majetek (ř. 04 + 13 + 23)	003	22 376	13 595	8 781	9 549
B. I.	Dlouhodobý nehmotný majetek (ř. 05 až 12)	004	138	20	18	18
B. I. 1.	Zřizovací výdaje	005	18		18	18
2.	Nehmotné výsledky výzkumu a vývoje	006				
3.	Software	007	20	20		
4.	Ocenitelná práva	008				
5.	Goodwill (+/-)	009				
6.	Jiný dlouhodobý nehmotný majetek	010				
7.	Nedokončený dlouhodobý nehmotný majetek	011				
8.	Poskytnuté zálohy na dlouhodobý nehmotný majetek	012				
B. II.	Dlouhodobý hmotný majetek (ř. 14 až 22)	013	22 338	13 575	8 763	9 555
B. II. 1.	Pozemky	014	643		643	651
2.	Stavby	015	7 103	4 034	3 069	3 775
3.	Samostatné movité věci a soubory movitých věcí	016	13 974	9 541	4 433	5 111
4.	Pěstitelské celky trvalých porostů	017				
5.	Základní stádo a tažná zvířata	018				
6.	Jiný dlouhodobý hmotný majetek	019				
7.	Nedokončený dlouhodobý hmotný majetek	020	618		618	18
8.	Poskytnuté zálohy na dlouhodobý hmotný majetek	021				
9.	Oceňovací rozdíl k nabytému majetku (+/-)	022				
B. III.	Dlouhodobý finanční majetek (ř. 24 až 30)	023				
B. III. 1.	Podíly v ovládaných a řízených osobách	024				
2.	Podíly v účetních jednotkách pod podstatným vlivem	025				
3.	Ostatní dlouhodobé cenné papíry a podíly	026				
4.	Půjčky a úvěry – ovládající a řídící osoba, podstatný vliv	027				
5.	Jiný dlouhodobý finanční majetek	028				
6.	Pořizovaný dlouhodobý finanční majetek	029				
7.	Poskytnuté zálohy na dlouhodobý finanční majetek	030				

Označení	AKTIVA	Číslo řádku	Běžné účetní období			Minulé úč. období
			Brutto 1	Korekce 2	Netto 3	Netto 4
a	b	c				
C.	Oběžná aktiva (ř. 62 + 30 + 19 + 58)	031	13 337	26	13 309	13 612
C. I.	Zásoby (ř. 33 až 38)	032	7 938		7 938	8 517
C. I. 1.	Materiál	033	1 253		1 253	1 419
2.	Nedokončená výroba a polotovary	034	616		616	577
3.	Výrobky	035	6 069		6 069	5 513
4.	Zvířata	036				
5.	Zboží	037				
6.	Poskytnuté zálohy na zásoby	038				
C. II.	Dlouhodobé pohledávky (ř. 40 až 47)	039	17		17	17
C. II. 1.	Pohledávky z obchodních vztahů	040				
2.	Pohledávky - ovládající a řídící osoba	041				
3.	Pohledávky - podstatný vliv	042				
4.	Pohledávky za společníky, členy družstva a za účastníky sdružení	043				
5.	Dlouhodobé poskytnuté zálohy	044				
6.	Dohadné účty aktivní	045				
7.	Jiné pohledávky	046	17		17	17
8.	Odložená daňová pohledávka	047				
C. III.	Krátkodobé pohledávky (ř. 49 až 57)	048	2 725	26	2 699	2 390
C. III. 1.	Pohledávky z obchodních vztahů	049	2 631	26	2 605	2 197
2.	Pohledávky - ovládající a řídící osoba	050				
3.	Pohledávky - podstatný vliv	051				
4.	Pohledávky za společníky, členy družstva a za účastníky sdružení	052				
5.	Sociální zabezpečení a zdravotní pojištění	053				
6.	Stát - daňové pohledávky	054				
7.	Krátkodobé poskytnuté zálohy	055	82		82	193
8.	Dohadné účty aktivní	056				
9.	Jiné pohledávky	057	12		12	10
C. IV.	Krátkodobý finanční majetek (ř. 59 až 62)	058	2 654		2 654	3 692
C. IV. 1.	Peníze	059	10		10	7
2.	Účty v bankách	060	2 644		2 644	3 685
3.	Krátkodobé cenné papíry a podíly	061				
4.	Pořizovaný krátkodobý finanční majetek	062				
D. I.	Časové rozlišení (ř. 64 až 66)	063	205		205	242
D. I. 1.	Náklady příštích období	064	169		169	176
2.	Komplexní náklady příštích období	065				
3.	Příjmy příštích období	066	36		36	36

Obr. C3 – Strana aktiv v rozvaze v roce 2006 a 2007

Dle vyhlášky č. 500/2002 Sb.

ROZVAHA

v plném rozsahu

ke dni 31.12.2007

(v celých tisících Kč)

IČ
4 6 7 1 0 6 6 3

Název a sídlo účetní jednotky

Jizerská porcelánka s.r.o.
Údolní 190
Desná
468 61

Označení a	AKTIVA b	Číslo řádku c	Běžné účetní období Brutto 1	Korekce 2	Netto 3	Minulé úč. období Netto 4
	AKTIVA CELKEM (A. + B. + C. + D.I.)	001	39 299	-11 984	27 315	29 760
A.	Pohledávky za upsaný základní kapitál	002	0	0	0	0
B.	Dlouhodobý majetek (B.I. + B.II. + B.III.)	003	28 426	-11 828	16 598	16 249
B. I.	Dlouhodobý nehmotný majetek (součet B.I. 1. až B.I.8.)	004	291	-29	262	18
B. I. 1.	Zřizovací výdaje	005	18	0	18	18
2.	Nehmotné výsledky výzkumu a vývoje	006	0	0	0	0
3.	Software	007	128	-29	99	0
4.	Ocenitelná práva	008	0	0	0	0
5.	Goodwill	009	0	0	0	0
6.	Jiný dlouhodobý nehmotný majetek	010	0	0	0	0
7.	Nedokončený dlouhodobý nehmotný majetek	011	145	0	145	0
8.	Poskytnuté zálohy na dlouhodobý nehmotný majetek	012	0	0	0	0
B. II.	Dlouhodobý hmotný majetek (součet B.II.1. až B.II.9.)	013	28 135	-11 799	16 336	16 231
B. II. 1.	Pozemky	014	643	0	643	643
2.	Stavby	015	7 587	-4 081	3 506	3 596
3.	Samostatné movité věci a soubory movitých věcí	016	19 863	-7 718	12 145	11 891
4.	Pěstitelské celky trvalých porostů	017	0	0	0	0
5.	Základní stádo a tažná zvířata	018	0	0	0	0
6.	Jiný dlouhodobý hmotný majetek	019	0	0	0	0
7.	Nedokončený dlouhodobý hmotný majetek	020	42	0	42	101
8.	Poskytnuté zálohy na dlouhodobý hmotný majetek	021	0	0	0	0
9.	Oceňovací rozdíl k nabytému majetku	022	0	0	0	0
B.III.	Dlouhodobý finanční majetek (součet B.III.1. až B.III.7.)	023	0	0	0	0
B.III.1.	Podíly v ovládaných a řízených osobách	024	0	0	0	0
2.	Podíly v účetních jednotkách pod podstatným vlivem	025	0	0	0	0
3.	Ostatní dlouhodobé cenné papíry a podíly	026	0	0	0	0
4.	Půjčky a úvěry - ovládající a řídící osoba, podstatný vliv	027	0	0	0	0
5.	Jiný dlouhodobý finanční majetek	028	0	0	0	0
6.	Pořizovaný dlouhodobý finanční majetek	029	0	0	0	0
7.	Poskytnuté zálohy na dlouhodobý finanční majetek	030	0	0	0	0

Označení	AKTIVA	Číslo řádku	Běžné účetní období			Minulé úč. období
a	b	c	Brutto 1	Korekce 2	Netto 3	Netto 4
C.	Oběžná aktiva (C.I. + C.II. + C.III. + C.IV.)	031	10 751	-156	10 595	13 393
C. I.	Zásoby (součet C. I.1. až C.I.6.)	032	5 052	0	5 052	7 258
C. I. 1.	Materiál	033	1 006	0	1 006	1 240
2.	Nedokončená výroba a polotovary	034	1 144	0	1 144	558
3.	Výrobky	035	2 902	0	2 902	5 460
4.	Zvířata	036	0	0	0	0
5.	Zboží	037	0	0	0	0
6.	Poskytnuté zálohy na zásoby	038	0	0	0	0
C. II.	Dlouhodobé pohledávky (součet C.II. 1. až C.II.8.)	039	14	0	14	37
C. II. 1.	Pohledávky z obchodních vztahů	040	0	0	0	0
2.	Pohledávky - ovládající a řídící osoba	041	0	0	0	0
3.	Pohledávky - podstatný vliv	042	0	0	0	0
4.	Pohledávky za společníky, členy družstva a účastníky sdružení	043	0	0	0	0
5.	Dlouhodobé poskytnuté zálohy	044	0	0	0	0
6.	Dohadné účty aktivní	045	0	0	0	0
7.	Jiné pohledávky	046	14	0	14	37
8.	Odložená daňová pohledávka	047	0	0	0	0
C. III.	Krátkodobé pohledávky (součet C.III.1. až C.III.9.)	048	5 680	-156	5 524	4 147
C.III. 1.	Pohledávky z obchodních vztahů	049	5 442	-156	5 286	4 088
2.	Pohledávky - ovládající a řídící osoba	050	0	0	0	0
3.	Pohledávky - podstatný vliv	051	0	0	0	0
4.	Pohledávky za společníky, členy družstva a účastníky sdružení	052	0	0	0	0
5.	Sociální zabezpečení a zdravotní pojištění	053	0	0	0	0
6.	Stát - daňové pohledávky	054	0	0	0	0
7.	Krátkodobé poskytnuté zálohy	055	238	0	238	56
8.	Dohadné účty aktivní	056	0	0	0	0
9.	Jiné pohledávky	057	0	0	0	3
C. IV.	Krátkodobý finanční majetek (součet C.IV.1 až C.IV.4)	058	5	0	5	1 951
C.IV.1.	Peníze	059	3	0	3	13
2.	Účty v bankách	060	2	0	2	1 938
3.	Krátkodobé cenné papíry a podíly	061	0	0	0	0
4.	Pořizovaný krátkodobý finanční majetek	062	0	0	0	0
D. I.	Časové rozlišení (D.I.1. + D.I.3.)	063	122	0	122	118
D. I. 1.	Náklady příštích období	064	122	0	122	81
2.	Komplexní náklady příštích období	065	0	0	0	0
3.	Příjmy příštích období	066	0	0	0	37

Obr. C4 – Strana aktiv v rozvaze v roce 2008 a 2009

Minimální závazný výčet informací podle vyhlášky č. 500/2002 Sb.

ROZVAHA
v plném rozsahu

ke dni **31.12.2009**

(v celých tisících CZK)

IČ
46710663

Obchodní firma nebo jiný název účetní jednotky

Jizerská porcelánka s.r.o.

Sídlo nebo bydliště účetní jednotky a místo podnikání liší-li se od bydliště

Údolní 138
468 61 Desná v Jizerských horách
Česká republika

Označení a	AKTIVA b	Číslo řádku c	Běžné účetní období Brutto 1	Korekce 2	Netto 3	Minulé úč. období Netto 4
	AKTIVA CELKEM	001	42 073	-13 917	28 156	28 993
A.	Pohledávky za upsaný základní kapitál	002				
B.	Dlouhodobý majetek	003	29 140	-13 245	15 895	16 604
B.I.	Dlouhodobý nehmotný majetek	004	285	-107	178	220
B.I. 1.	Zřizovací výdaje	005				
2.	Nehmotné výsledky výzkumu a vývoje	006				
3.	Software	007	285	-107	178	220
4.	Ocenitelná práva	008				
5.	Goodwill (+/-)	009				
6.	Jiný dlouhodobý nehmotný majetek	010				
7.	Nedokončený dlouhodobý nehmotný majetek	011				
8.	Poskytnuté zálohy na dlouhodobý nehmotný	012				
B.II.	Dlouhodobý hmotný majetek	013	28 855	-13 138	15 717	16 384
B.II. 1.	Pozemky	014	641		641	643
2.	Stavby	015	7 587	-4 316	3 271	3 390
3.	Samostatné movité věci a soubory movitých věcí	016	20 609	-8 822	11 787	12 333
4.	Pěstitelské celky trvalých porostů	017				
5.	Dospělá zvířata a jejich skupiny	018				
6.	Jiný dlouhodobý hmotný majetek	019				
7.	Nedokončený dlouhodobý hmotný majetek	020	18		18	18
8.	Poskytnuté zálohy na dlouhodobý hmotný majetek	021				
9.	Oceňovací rozdíl k nabytému majetku (+/-)	022				
B.III.	Dlouhodobý finanční majetek	023				
B.III. 1.	Podíly v ovládaných a řízených osobách	024				
2.	Podíly v účetních jednotkách pod podstatným	025				
3.	Ostatní dlouhodobé cenné papíry a podíly	026				
4.	Půjčky a úvěry – ovládající a řídící osoba, podstatný vliv	027				
5.	Jiný dlouhodobý finanční majetek	028				
6.	Pořizovaný dlouhodobý finanční majetek	029				
7.	Poskytnuté zálohy na dlouhodobý finanční	030				

Označení		AKTIVA	Číslo řádku	Běžné účetní období			Minulé úč. období
a		b	c	Brutto 1	Korekce 2	Netto 3	Netto 4
C.		Oběžná aktiva	031	12 832	-672	12 160	12 286
C.I.		Zásoby	032	5 401		5 401	5 923
C.I.	1.	Materiál	033	1 355		1 355	1 544
	2.	Nedokončená výroba a polotovary	034	1 098		1 098	1 306
	3.	Výrobky	035	2 948		2 948	3 073
	4.	Mladá a ostatní zvířata a jejich skupiny	036				
	5.	Zboží	037				
	6.	Poskytnuté zálohy na zásoby	038				
C.II.		Dlouhodobé pohledávky	039				
C.II.	1.	Pohledávky z obchodních vztahů	040				
	2.	Pohledávky - ovládající a řídící osoba	041				
	3.	Pohledávky - podstatný vliv	042				
	4.	Pohledávky za společníky, členy družstva a za účastníky sdružení	043				
	5.	Dlouhodobé poskytnuté zálohy	044				
	6.	Dohadné účty aktivní	045				
	7.	Jiné pohledávky	046				
	8.	Odložená daňová pohledávka	047				
C.III.		Krátkodobé pohledávky	048	3 305	-672	2 633	2 911
C.III.	1.	Pohledávky z obchodních vztahů	049	3 000	-672	2 328	2 549
	2.	Pohledávky - ovládající a řídící osoba	050				
	3.	Pohledávky - podstatný vliv	051				
	4.	Pohledávky za společníky, členy družstva a za účastníky sdružení	052				
	5.	Sociální zabezpečení a zdravotní pojištění	053				
	6.	Stát-daňové pohledávky	054				
	7.	Krátkodobé poskytnuté zálohy	055	299		299	339
	8.	Dohadné účty aktivní	056				
	9.	Jiné pohledávky	057	6		6	23
C.IV.		Krátkodobý finanční majetek	058	4 126		4 126	3 452
C.IV.	1.	Peníze	059	14		14	16
	2.	Účty v bankách	060	4 112		4 112	3 436
	3.	Krátkodobé cenné papíry a podíly	061				
	4.	Pořizovaný krátkodobý finanční majetek	062				
D.I.		Časové rozlišení	063	101		101	103
D.I.	1.	Náklady příštích období	064	100		100	56
	2.	Komplexní náklady příštích období	065				
	3.	Příjmy příštích období	066	1		1	47

Obr. C5 – Strana aktiv v rozvaze v roce 2010 a 2011

Minimální závazný výčet informací podle vyhlášky č. 500/2002 Sb.

ROZVAHA
v plném rozsahu

ke dni **31.12.2011**

(v celých tisících CZK)

IČ
46710663

Obchodní firma nebo jiný název účetní jednotky

Jizerská porcelánka s.r.o.

Sídlo nebo bydliště účetní jednotky a místo podnikání liší-li se od bydliště

Údolní 138
468 61 Desná v Jizerských...
Česká republika

Označení		AKTIVA	Číslo řádku	Běžné účetní období			Minulé úč. období
a		b	c	Brutto 1	Korekce 2	Netto 3	Netto 4
		AKTIVA CELKEM	001	45 247	-15 443	29 804	27 743
A.		Pohledávky za upsaný základní kapitál	002				
B.		Dlouhodobý majetek	003	31 215	-14 748	16 467	15 704
B.I.		Dlouhodobý nehmotný majetek	004	286	-192	94	136
B.I.	1.	Zřizovací výdaje	005				
	2.	Nehmotné výsledky výzkumu a vývoje	006				
	3.	Software	007	286	-192	94	136
	4.	Ocenitelná práva	008				
	5.	Goodwill (+/-)	009				
	6.	Jiný dlouhodobý nehmotný majetek	010				
	7.	Nedokončený dlouhodobý nehmotný majetek	011				
	8.	Poskytnuté zálohy na dlouhodobý nehmotný...	012				
B.II.		Dlouhodobý hmotný majetek	013	30 929	-14 556	16 373	15 568
B.II.	1.	Pozemky	014	641		641	641
	2.	Stavby	015	8 263	-4 592	3 671	3 545
	3.	Samostatné movité věci a soubory movitých věcí	016	22 006	-9 964	12 042	11 364
	4.	Pěstitelské celky trvalých porostů	017				
	5.	Dospělá zvířata a jejich skupiny	018				
	6.	Jiný dlouhodobý hmotný majetek	019				
	7.	Nedokončený dlouhodobý hmotný majetek	020	19		19	18
	8.	Poskytnuté zálohy na dlouhodobý hmotný majetek	021				
	9.	Oceňovací rozdíl k nabytému majetku (+/-)	022				
B.III.		Dlouhodobý finanční majetek	023				
B.III.	1.	Podíly - ovládaná osoba	024				
	2.	Podíly v účetních jednotkách pod podstatným...	025				
	3.	Ostatní dlouhodobé cenné papíry a podíly	026				
	4.	Půjčky a úvěry - ovládaná nebo ovládající osoba, podstatný vliv	027				
	5.	Jiný dlouhodobý finanční majetek	028				
	6.	Pořizovaný dlouhodobý finanční majetek	029				
	7.	Poskytnuté zálohy na dlouhodobý finanční...	030				

Označení		AKTIVA	Číslo řádku	Běžné účetní období			Minulé úč. období
a		b	c	Brutto 1	Korekce 2	Netto 3	Netto 4
C.		Oběžná aktiva	031	13 953	- 695	13 258	11 944
C.I.		Zásoby	032	4 973		4 973	5 006
C.I.	1.	Materiál	033	1 315		1 315	1 186
	2.	Nedokončená výroba a polotovary	034	1 055		1 055	1 026
	3.	Výrobky	035	2 603		2 603	2 794
	4.	Mladá a ostatní zvířata a jejich skupiny	036				
	5.	Zboží	037				
	6.	Poskytnuté zálohy na zásoby	038				
C.II.		Dlouhodobé pohledávky	039				
C.II.	1.	Pohledávky z obchodních vztahů	040				
	2.	Pohledávky - ovládaná nebo ovládající osoba	041				
	3.	Pohledávky - podstatný vliv	042				
	4.	Pohledávky za společníky, členy družstva a za účastníky sdružení	043				
	5.	Dlouhodobé poskytnuté zálohy	044				
	6.	Dohadné účty aktivní	045				
	7.	Jiné pohledávky	046				
	8.	Odložená daňová pohledávka	047				
C.III.		Krátkodobé pohledávky	048	4 303	- 695	3 608	3 165
C.III.	1.	Pohledávky z obchodních vztahů	049	4 140	- 695	3 445	3 081
	2.	Pohledávky - ovládaná nebo ovládající osoba	050				
	3.	Pohledávky - podstatný vliv	051				
	4.	Pohledávky za společníky, členy družstva a za účastníky sdružení	052				
	5.	Sociální zabezpečení a zdravotní pojištění	053				
	6.	Stát-daňové pohledávky	054				
	7.	Krátkodobé poskytnuté zálohy	055	163		163	73
	8.	Dohadné účty aktivní	056				
	9.	Jiné pohledávky	057				11
C.IV.		Krátkodobý finanční majetek	058	4 677		4 677	3 773
C.IV.	1.	Peníze	059	44		44	45
	2.	Účty v bankách	060	4 633		4 633	3 728
	3.	Krátkodobé cenné papíry a podíly	061				
	4.	Pořizovaný krátkodobý finanční majetek	062				
D.I.		Časové rozlišení	063	79		79	95
D.I.	1.	Náklady příštích období	064	79		79	95
	2.	Komplexní náklady příštích období	065				
	3.	Příjmy příštích období	066				

Obr. C6 – Strana aktiv v rozvaze v roce 2012

Minimální závazný výčet informací podle vyhlášky č. 500/2002 Sb.

ROZVAHA
v plném rozsahu

ke dni **31.12.2012**

(v celých tisících CZK)

IČ
46710663

Obchodní firma nebo jiný název účetní jednotky

Jizerská porcelánka s.r.o.

Sídlo nebo bydliště účetní jednotky a místo podnikání liší-li se od bydliště

Údolní 138
468 61 Desná v Jizerských...
Česká republika

Označení a		AKTIVA b	Číslo řádku c	Běžné účetní období Brutto 1	Korekce 2	Netto 3	Minulé úč. období Netto 4
		AKTIVA CELKEM	001	46 254	-16 425	29 829	29 804
A.		Pohledávky za upsaný základní kapitál	002				
B.		Dlouhodobý majetek	003	31 698	-15 730	15 968	16 467
B.I.		Dlouhodobý nehmotný majetek	004	286	-225	61	94
B.I.	1.	Zřizovací výdaje	005				
	2.	Nehmotné výsledky výzkumu a vývoje	006				
	3.	Software	007	286	-225	61	94
	4.	Ocenitelná práva	008				
	5.	Goodwill (+/-)	009				
	6.	Jiný dlouhodobý nehmotný majetek	010				
	7.	Nedokončený dlouhodobý nehmotný majetek	011				
	8.	Poskytnuté zálohy na dlouhodobý nehmotný...	012				
B.II.		Dlouhodobý hmotný majetek	013	31 412	-15 505	15 907	16 373
B.II.	1.	Pozemky	014	642		642	641
	2.	Stavby	015	8 263	-4 794	3 469	3 671
	3.	Samostatné movité věci a soubory movitých věcí	016	22 379	-10 711	11 668	12 042
	4.	Pěstitelské celky trvalých porostů	017				
	5.	Dospělá zvířata a jejich skupiny	018				
	6.	Jiný dlouhodobý hmotný majetek	019				
	7.	Nedokončený dlouhodobý hmotný majetek	020	128		128	19
	8.	Poskytnuté zálohy na dlouhodobý hmotný majetek	021				
	9.	Oceňovací rozdíl k nabytému majetku (+/-)	022				
B.III.		Dlouhodobý finanční majetek	023				
B.III.	1.	Podíly - ovládaná osoba	024				
	2.	Podíly v účetních jednotkách pod podstatným...	025				
	3.	Ostatní dlouhodobé cenné papíry a podíly	026				
	4.	Půjčky a úvěry - ovládaná nebo ovládající osoba, podstatný vliv	027				
	5.	Jiný dlouhodobý finanční majetek	028				
	6.	Pořizovaný dlouhodobý finanční majetek	029				
	7.	Poskytnuté zálohy na dlouhodobý finanční...	030				

Označení		AKTIVA	Číslo řádku	Běžné účetní období			Minulé úč. období
a		b	c	Brutto 1	Korekce 2	Netto 3	Netto 4
C.		Oběžná aktiva	031	14 508	- 695	13 813	13 258
C.I.		Zásoby	032	4 836		4 836	4 973
C.I.	1.	Materiál	033	1 362		1 362	1 315
	2.	Nedokončená výroba a polotovary	034	1 176		1 176	1 055
	3.	Výrobky	035	2 239		2 239	2 603
	4.	Mladá a ostatní zvířata a jejich skupiny	036				
	5.	Zboží	037	59		59	
	6.	Poskytnuté zálohy na zásoby	038				
C.II.		Dlouhodobé pohledávky	039				
C.II.	1.	Pohledávky z obchodních vztahů	040				
	2.	Pohledávky - ovládaná nebo ovládající osoba	041				
	3.	Pohledávky - podstatný vliv	042				
	4.	Pohledávky za společníky, členy družstva a za účastníky sdružení	043				
	5.	Dlouhodobé poskytnuté zálohy	044				
	6.	Dohadné účty aktivní	045				
	7.	Jiné pohledávky	046				
	8.	Odložená daňová pohledávka	047				
C.III.		Krátkodobé pohledávky	048	4 218	- 695	3 523	3 608
C.III.	1.	Pohledávky z obchodních vztahů	049	4 011	- 695	3 316	3 445
	2.	Pohledávky - ovládaná nebo ovládající osoba	050				
	3.	Pohledávky - podstatný vliv	051				
	4.	Pohledávky za společníky, členy družstva a za účastníky sdružení	052				
	5.	Sociální zabezpečení a zdravotní pojištění	053				
	6.	Stát-daňové pohledávky	054				
	7.	Krátkodobé poskytnuté zálohy	055	207		207	163
	8.	Dohadné účty aktivní	056				
	9.	Jiné pohledávky	057				
C.IV.		Krátkodobý finanční majetek	058	5 454		5 454	4 677
C.IV.	1.	Peníze	059	23		23	44
	2.	Účty v bankách	060	5 431		5 431	4 633
	3.	Krátkodobé cenné papíry a podíly	061				
	4.	Pořizovaný krátkodobý finanční majetek	062				
D.I.		Časové rozlišení	063	48		48	79
D.I.	1.	Náklady příštích období	064	48		48	79
	2.	Komplexní náklady příštích období	065				
	3.	Příjmy příštích období	066				

Zdroj: Ministerstvo spravedlnosti. Sbírka listin – Jizerská porcelánka s. r. o. [online]. Dostupné z: https://or.justice.cz/ias/ui/vypis-sl?subjektId=isor%3a105319&klic=sxi7dz.

Příloha D - Strany aktiv v rozvaze v letech 2004–2012 – VIBROM spol. s r. o.

Obr. D1 – Strana aktiv v rozvaze v roce 2004 a 2005

Minimální náplň výkazu stanovena vyhláškou MF č. 500/2002 Sb. ve znění vyhl. č. 472/2003 Sb. pro účetní jednotky, které jsou podnikateli účtujícími v soustavě podvojného účetnictví

R O Z V A H A (BILANCE)
v plném rozsahu
ke dni 31.12.2005

v celých tisících Kč

Účetní jednotka doručí účetní závěrku současně s doručením

KRAJSKÝ SOUD v Hradci Králové
podání/spisu osobně
došlo dne: 28-03-2006 v 10 10 hodin
s 2 kárat 2 přílohy
kolky: Kč
KOMÁRKOVÁ LENKA

IČ : 26008203

Obchodní firma : VIBROM spol.
Sídlo nebo bydliště a místo podnikání, liší-li se od bydliště : Orlická 1271, Třebechovice
Právní forma : společnost s ručením omezeným
Předmět podnikání : výroba elektrokeramiky

F C 19779

Označení položky	AKTIVA Název položky	Sledované účetní období Brutto 1	Korekce 2	Netto 3	Minulé účetní období Netto 4
	AKTIVA CELKEM (p.A+B+C+D.I)	3213	-120	3093	1231
A.	Pohledávky za upsaný základní kapitál				
B.	Dlouhodobý majetek	1298	-120	1178	42
B. I.	Dlouhodobý nehmotný majetek (p.B.I.1+.8)				
B. I. 1.	Zřizovací výdaje				
B. I. 2.	Nehmotné výsledky výzkumu a vývoje				
B. I. 3.	Software				
B. I. 4.	Ocenitelná práva				
B. I. 5.	Goodwill				
B. I. 6.	Jiný dlouhodobý nehmotný majetek				
B. I. 7.	Nedokončený dlouhodobý nehmotný majetek				
B. I. 8.	Poskytnuté zálohy na dlouhodobý nehmotný majetek				
B. II.	Dlouhodobý hmotný majetek (p.B.II.1+.9)	1298	-120	1178	42
B. II. 1.	Pozemky				
B. II. 2.	Stavby				
B. II. 3.	Samostatné movité věci a soubory movitých věcí	1255	-120	1135	42
B. II. 4.	Pěstitelské celky trvalých porostů				
B. II. 5.	Základní stádo a tažná zvířata				
B. II. 6.	Jiný dlouhodobý hmotný majetek				
B. II. 7.	Nedokončený dlouhodobý hmotný majetek	42		42	
B. II. 8.	Poskytnuté zálohy na dlouhodobý hmotný majetek				
B. II. 9.	Oceňovací rozdíl k nabytému majetku				
B. III.	Dlouhodobý finanční majetek (p.B.III.1+.7)				
B. III. 1.	Podíly v ovládaných a řízených osobách				
B. III. 2.	Podíly v účetních jednotkách pod podstatným vlivem				
B. III. 3.	Ostatní dlouhodobé cenné papíry a podíly				
B. III. 4.	Půjčky a úvěry - ovládající a řídící osoba, podstatný vliv				
B. III. 5.	Jiný dlouhodobý finanční majetek				
B. III. 6.	Pořizovaný dlouhodobý finanční majetek				
B. III. 7.	Poskytnuté zálohy na dlouhodobý finanční majetek				
C.	Oběžná aktiva (p.C.I+.IV)	1266		1205	1189
C. I.	Zásoby (p.C.I.1+.6)	382		382	157
C. I. 1.	Materiál				
C. I. 2.	Nedokončená výroba a polotovary				
C. I. 3.	Výrobky	382		382	157
C. I. 4.	Zvířata				
C. I. 5.	Zboží				
C. I. 6.	Poskytnuté zálohy na zásoby				
C. II.	Dlouhodobé pohledávky (p.C.II.1+.7)				
C. II. 1.	Pohledávky z obchodních vztahů				

Označení položky	AKTIVA Název položky	Sledované účetní období Brutto 1	 Korekce 2	 Netto 3	Minulé účetní období Netto 4
C. II. 2.	Pohledávky - ovládající a řídící osoba				
C. II. 3.	Pohledávky - podstatný vliv				
C. II. 4.	Pohledávky za společníky,členy dr.a za JZ sdružení				
C. II. 5.	Dlouhodobé poskytnuté zálohy				
C. II. 6.	Dohadné účty aktivní				
C. II. 7.	Jiné pohledávky				
C. III.	Krátkodobé pohledávky (p.C.III.1+.9)	615		615	794
C. III. 1.	Pohledávky z obchodních vztahů	513		513	146
C. III. 2.	Pohledávky - ovládající a řídící osoba	5		5	641
C. III. 3.	Pohledávky - podstatný vliv				
C. III. 4.	Pohledávky za společníky,členy dr.a za JZ sdružení	5		5	5
C. III. 5.	Sociální zabezpečení a zdravotní pojištění				
C. III. 6.	Stát-daňové pohledávky	92		92	
C. III. 7.	Krátkodobé poskytnuté zálohy				
C. III. 8.	Dohadné účty aktivní				
C. III. 9.	Jiné pohledávky				
C. IV.	Krátkodobý finanční majetek (p.C.IV.1+.4)	209		209	238
C. IV. 1.	Peníze	86		86	161
C. IV. 2.	Účty v bankách	123		123	77
C. IV. 3.	Krátkodobé cenné papíry a podíly				
C. IV. 4.	Pořízený krátkodobý finanční majetek				
D. I.	Časové rozlišení (p.D.I.1+.3)	709		709	
D. I. 1.	Náklady příštích období	709		709	
D. I. 2.	Komplexní náklady příštích období				
D. I. 3.	Příjmy příštích období				
	Vnitřní zúčtování				

VIKOM spol. s r. o.
Orlická 1271
503 03 Třeneřiovice p.O.
Tel. 495602061, Fax: 495591880
IČO:258 06 283 DIČ:CZ25806283

Obr. D2 – Strana aktiv v rozvaze v roce 2006 a 2007

Minimální náležitosti výkazu stanovena vyhláškou MF č.500/2002 Sb. ve znění vyhl. č.477/2001 Sb. pro účetní jednotky,které jsou podnikateli účtujícími v souladu vě soustavného účetnictví

ROZVAHA (BILANCE)
v plném rozsahu
ke dni 31.12.2007

v celých tisících Kč

Účetní jednotka dle zákona o účetnictví závěrku současně s doručením daňového přiznání za daň a příjmů 1x příslušnému finančnímu úřadu

IČ: 26008203

Obchodní firma: VIBROM spol. s r.o.

Sídlo nebo bydliště a místo podnikání, liší-li se od bydliště: Orlická 1271, Třebechovice p.O.

Právní forma: společnost s ručením omezeným

Předmět podnikání: výroba elektrokeramika

Označení položky	AKTIVA Název položky	Sledované účetní období Brutto 1	Korekce 2	Netto 3	Minulé účetní období Netto 4
	AKTIVA CELKEM (p.A+B+C.I.)	9100	-1392	7708	5403
A.	Pohledávky za upsaný základní kapitál				
B.	Dlouhodobý majetek	4447	-1397	3050	2947
B. I.	Dlouhodobý nehmotný majetek (p.B.I.1-B.I.9)				
B. I. 1.	Zřizovací výdaje				
B. I. 2.	Nehmotné výsledky výzkumu a vývoje				
B. I. 3.	Software				
B. I. 4.	Ocenitelná práva				
B. I. 5.	Goodwill				
B. I. 6.	Jiný dlouhodobý nehmotný majetek				
B. I. 7.	Nedokončený dlouhodobý nehmotný majetek				
B. I. 8.	Poskytované zálohy na dlouhodobý nehmotný majetek				
B. II.	Dlouhodobý hmotný majetek (p.B.II.1a-B.II.9)	4447	-1397	3050	2947
B. II. 1.	Pozemky				
B. II. 2.	Stavby				
B. II. 3.	Samostatné movité věci a soubory movitých věcí	4407	-1392	3015	2922
B. II. 4.	Pěstitelské celky trvalých porostů				
B. II. 5.	Základní stádo a tažní zvířata				
B. II. 6.	Jiný dlouhodobý hmotný majetek				
B. II. 7.	Nedokončený dlouhodobý hmotný majetek	35		35	20
B. II. 8.	Poskytované zálohy na dlouhodobý hmotný majetek				
B. II. 9.	Oceňovací rozdíl k nabytému majetku				
B. III.	Dlouhodobý finanční majetek (p.B.III.1a-B.III.7)				
B. III. 1.	Podíly v ovládaných a řízených osobách				
B. III. 2.	Podíly v účetních jednotkách pod podstatným vlivem				
B. III. 3.	Ostatní dlouhodobé cenné papíry a podíly				
B. III. 4.	Půjčky a úvěry - ovládající a řídící osoba, podstatný vliv				
B. III. 5.	Jiný dlouhodobý finanční majetek				
B. III. 6.	Pořizovaný dlouhodobý finanční majetek				
B. III. 7.	Poskytované zálohy na dlouhodobý finanční majetek				

Označení položky	AKTIVA Název položky	Sledované účetní období Brutto 1	Korekce 2	Netto 3	Minulé účetní období Netto 4
C.	Oběžná aktiva (p.C.I.-IV)	3093		3093	1061
C. I.	Zásoby (p.C.I.1-6)	539		539	392
C. I. 1.	Materiál	442		442	
C. I. 2.	Nedokončená výroba a polotovary				
C. I. 3.	Výrobky	17		17	392
C. I. 4.	Zvířata				
C. I. 5.	Zboží	100		100	
C. I. 6.	Poskytnuté zálohy na zásoby				
C. II.	Dlouhodobé pohledávky (p.C.II.1-7)	5		5	5
C. II. 1.	Pohledávky z obchodních vztahů				
C. II. 2.	Pohledávky - ovládající a řídící osoba				
C. II. 3.	Pohledávky - podstatný vliv				
C. II. 4.	Pohledávky za společníky,členy dr.s za ú.sdružení	5		5	5
C. II. 5.	Dlouhodobé poskytnuté zálohy				
C. II. 6.	Dlouhodobé dluhy aktivní				
C. II. 7.	Jiné pohledávky				
C. II. 8.	Odložená daňová pohledávka				
C. III.	Krátkodobé pohledávky (p.C.III.1-9)	2057		2057	1084
C. III. 1.	Pohledávky z obchodních vztahů	2017		2017	919
C. III. 2.	Pohledávky - ovládající a řídící osoba				
C. III. 3.	Pohledávky - podstatný vliv				
C. III. 4.	Pohledávky za společníky,členy dr.s za ú.sdružení				
C. III. 5.	Sociální zabezpečení a zdravotní pojištění				
C. III. 6.	Stát-daňové pohledávky				165
C. III. 7.	Krátkodobé poskytnuté zálohy	25		25	
C. III. 8.	Dohadné účty aktivní				
C. III. 9.	Jiné pohledávky				
C. IV.	Krátkodobý finanční majetek (p.C.IV.1-4)	492		492	520
C. IV. 1.	Peníze	356		356	373
C. IV. 2.	Účty v bankách	226		226	247
C. IV. 3.	Krátkodobé cenné papíry a podíly				
C. IV. 4.	Pořizovaný krátkodobý finanční majetek				
D. I.	Časové rozlišení (p.D.I.1-3)	1565		1565	500
D. I. 1.	Náklady příštích období	1565		1565	500
D. I. 2.	Komplexní náklady příštích období				
D. I. 3.	Příjmy příštích období				

Obr. D3 – Strana aktiv v rozvaze v roce 2008 a 2009

Minimální náplň výkazu stanovena vyhláškou MF č.500/2002 Sb. ve znění vyhl.č.472/2003 Sb. a č. 349/2007 Sb. pro účetní jednotky,které jsou podnikateli účtujícími v soustavě

R O Z V A H A (BILANCE)
v plném rozsahu
ke dni 31.12.2009

v celých tisících Kč

Účetní jednotka doručí účetní závěrku současně s doručením daňového přiznání na daň z příjmů
Ix příslušnému finančnímu úřadu

IČ : 26008203

Obchodní firma : VIBROM spol. s r.o.

Sídlo nebo bydliště a místo podnikání, liší-li se od bydliště : Orlická 1271, Třebechovice pod Orebem

Právní forma : společnost s ručením omezeným

Předmět podnikání : výroba elektrokeramika

Označení položky	AKTIVA Název položky	Sledované účetní období Brutto 1	Korekce 2	Netto 3	Minulé účetní období Netto 4
	AKTIVA CELKEM (A. + B. + C. + D.I.)	7923	-3324	4599	5962
A.	Pohledávky za upsaný základní kapitál				
B.	Dlouhodobý majetek (B.I. + B.II. + B.III.)	5194	-3324	1870	2467
B. I.	Dlouhodobý nehmotný majetek (B.I.1 až B.I.9)				
B. I. 1.	Zřizovací výdaje				
2.	Nehmotné výsledky výzkumu a vývoje				
3.	Software				
4.	Ocenitelná práva				
5.	Goodwill				
6.	Jiný dlouhodobý nehmotný majetek				
7.	Nedokončený dlouhodobý nehmotný majetek				
8.	Poskytnuté zálohy na dlouhodobý nehmotný majetek				
B. II.	Dlouhodobý hmotný majetek (B.II.1 až B.II.9)	5194	-3324	1870	2467
B. II. 1.	Pozemky				
2.	Stavby				
3.	Samostatné movité věci a soubory movitých věcí	5123	-3324	1799	2396
4.	Pěstitelské celky trvalých porostů				
5.	Dospělá zvířata a jejich skupiny				
6.	Jiný dlouhodobý hmotný majetek				
7.	Nedokončený dlouhodobý hmotný majetek	71		71	71
8.	Poskytnuté zálohy na dlouhodobý hmotný majetek				
9.	Oceňovací rozdíl k nabytému majetku				
B. III.	Dlouhodobý finanční majetek (B.III.1 až B.III.7)				
B. III. 1.	Podíly v ovládaných a řízených osobách				
2.	Podíly v účetních jednotkách pod podstatným vlivem				
3.	Ostatní dlouhodobé cenné papíry a podíly				
4.	Půjčky a úvěry - ovládající a řídící osoba, podstatný vliv				
5.	Jiný dlouhodobý finanční majetek				
6.	Pořizovaný dlouhodobý finanční majetek				
7.	Poskytnuté zálohy na dlouhodobý finanční majetek				

Označení položky	A K T I V A N á z e v p o l o ž k y	Sledované účetní období Brutto 1	Korekce 2	Netto 3	Minulé účetní období Netto 4
C.	Oběžná aktiva (C.I. + C.II. + C.III. + C.IV.)	2376		2376	2650
C. I.	Zásoby (C.I.1 až C.I.6.)	877		877	1908
C. I. 1.	Materiál	577		577	1715
2.	Nedokončená výroba a polotovary	290		290	180
3.	Výrobky	10		10	14
4.	Mladá a ostatní zvířata a jejich skupiny				
5.	Zboží				
6.	Poskytnuté zálohy na zásoby				
C. II.	Dlouhodobé pohledávky (C.II.1. až C.II.8.)				5
C. II. 1.	Pohledávky z obchodních vztahů				
2.	Pohledávky - ovládající a řídící osoba				
3.	Pohledávky - podstatný vliv				
4.	Pohledávky za společníky, členy družstva a za účastníky sdružení				5
5.	Dlouhodobé poskytnuté zálohy				
6.	Dohadné účty aktivní				
7.	Jiné pohledávky				
8.	Odložená daňová pohledávka				
C. III.	Krátkodobé pohledávky (C.III.1. až C.III.8.)	932		932	637
C. III. 1.	Pohledávky z obchodních vztahů	761		761	331
2.	Pohledávky - ovládající a řídící osoba				
3.	Pohledávky - podstatný vliv				
4.	Pohledávky za společníky, členy družstva a za účastníky sdružení				3
5.	Sociální zabezpečení a zdravotní pojištění				
6.	Stát-daňové pohledávky	46		46	101
7.	Krátkodobé poskytnuté zálohy	105		105	202
8.	Dohadné účty aktivní				
9.	Jiné pohledávky				
C. IV.	Krátkodobý finanční majetek (C.IV.1. až C.IV.4.)	567		567	99
C. IV. 1.	Peníze	26		26	99
2.	Účty v bankách	541		541	
3.	Krátkodobé cenné papíry a podíly				
4.	Pořizovaný krátkodobý finanční majetek				
D. I.	Časové rozlišení (D.I.1. až D.I.3.)	353		353	825
D. I. 1.	Náklady příštích období	353		353	825
2.	Komplexní náklady příštích období				
3.	Příjmy příštích období				

Obr. D4 – Strana aktiv v rozvaze v roce 2010 a 2011

Minimální náplň výkazu stanovena vyhláškou MF č.500/2002 Sb. ve znění vyhl.č.472/2003 Sb. a č. 349/2007 Sb. pro účetní jednotky,které jsou podnikateli účtujícími v soustavě podvojného účetnictví

R O Z V A H A (BILANCE)
v plném rozsahu
ke dni 31.12.2011

v celých tisících Kč

Účetní jednotka doručí účetní závěrku současně s doručením daňového přiznání za daň z příjmů k příslušnému finančnímu úřadu

IČ : 26008203

Obchodní firma : VIBROM spol. s r.o.

Sídlo nebo bydliště a místo podnikání, liší-li se od bydliště : Orlická 1271, Třebechovice pod Orebem

Právní forma : společnost s ručením omezeným

Předmět podnikání : výroba elektrokeramika

Označení položky	AKTIVA Název položky	Sledované účetní období Brutto 1	Korekce 2	Netto 3	Minulé účetní období Netto 4
	AKTIVA CELKEM (A. + B. + C. + D.I.)	13248	-5487	13761	10610
A.	Pohledávky za upsaný základní kapitál				
B.	Dlouhodobý majetek (B.I. + B.II. + B.III.)	13761	-5458	8283	6331
B. I.	Dlouhodobý nehmotný majetek (B.I.1 až B.I.8)				
B. I. 1.	Zřizovací výdaje				
2.	Nehmotné výsledky výzkumu a vývoje				
3.	Software				
4.	Ocenitelná práva				
5.	Goodwill				
6.	Jiný dlouhodobý nehmotný majetek				
7.	Nedokončený dlouhodobý nehmotný majetek				
8.	Poskytnuté zálohy na dlouhodobý nehmotný majetek				
B. II.	Dlouhodobý hmotný majetek (B.II.1 až B.II.9)	13761	-5458	8283	6331
B. II. 1.	Pozemky				
2.	Stavby				
3.	Samostatné movité věci a soubory movitých věcí	13916	-5458	8458	6331
4.	Pěstitelské celky trvalých porostů				
5.	Dospělá zvířata a jejich skupiny				
6.	Jiný dlouhodobý hmotný majetek				
7.	Nedokončený dlouhodobý hmotný majetek	-75		-75	
8.	Poskytnuté zálohy na dlouhodobý hmotný majetek				
9.	Oceňovací rozdíl k nabytému majetku				
B. III.	Dlouhodobý finanční majetek (B.III.1 až B.III.7)				
B. III. 1.	Podíly - ovládaná osoba				
2.	Podíly v účetních jednotkách pod podstatným vlivem				
3.	Ostatní dlouhodobé cenné papíry a podíly				
4.	Půjčky a úvěry - ovládaná nebo ovládající osoba, podstatný vliv				
5.	Jiný dlouhodobý finanční majetek				
6.	Pořizovaný dlouhodobý finanční majetek				
7.	Poskytnuté zálohy na dlouhodobý finanční majetek				

Označení položky	A K T I V A N á z e v p o l o ž k y	Sledované účetní období Brutto 1	Korekce 2	Netto 3	Minulé účetní období Netto 4
C.	Oběžná aktiva (C.I. + C.II. + C.III. + C.IV.)	5508	-29	5479	4279
C. I.	Zásoby (C.I.1 až C.I.6.)	937		937	781
C. I. 1.	Materiál	937		937	785
2.	Nedokončená výroba a polotovary				
3.	Výrobky				3
4.	Mladá a ostatní zvířata a jejich skupiny				
5.	Zboží				
6.	Poskytnuté zálohy na zásoby				
C. II.	Dlouhodobé pohledávky (C.II.1. až C.II.8.)	90		90	
C. II. 1.	Pohledávky z obchodních vztahů				
2.	Pohledávky - ovládaná nebo ovládající osoba				
3.	Pohledávky - podstatný vliv				
4.	Pohledávky za společníky, členy družstva a za účastníky sdružení	90		90	
5.	Dlouhodobé poskytnuté zálohy				
6.	Dohadné účty aktivní				
7.	Jiné pohledávky				
8.	Odložená daňová pohledávka				
C. III.	Krátkodobé pohledávky (C.III.1. až C.III.8.)	4163	-29	4134	3166
C. III. 1.	Pohledávky z obchodních vztahů	3034	-29	3005	3038
2.	Pohledávky - ovládaná nebo ovládající osoba				
3.	Pohledávky - podstatný vliv				
4.	Pohledávky za společníky, členy družstva a za účastníky sdružení				
5.	Sociální zabezpečení a zdravotní pojištění				
6.	Stát-daňové pohledávky	643		643	85
7.	Krátkodobé poskytnuté zálohy	1486		1486	1441
8.	Dohadné účty aktivní				
9.	Jiné pohledávky	2		2	
C. IV.	Krátkodobý finanční majetek (C.IV.1. až C.IV.4.)	328		328	324
C. IV. 1.	Peníze	135		135	33
2.	Účty v bankách	193		193	291
3.	Krátkodobé cenné papíry a podíly				
4.	Pořizovaný krátkodobý finanční majetek				
D. I.	Časové rozlišení (D.I.1. až D.I.3.)				
D. I. 1.	Náklady příštích období				
2.	Komplexní náklady příštích období				
3.	Příjmy příštích období				

Obr. D5 – Strana aktiv v rozvaze v roce 2012

Minimální náležitosti výkazu stanovena vyhláškou MF č.500/2002 Sb. ve znění vyhl.č.472/2003 Sb. a č.319/2997 Sb. pro účetní jednotky,které jsou podnikateli účtujícími v souladu

ROZVAHA (BILANCE)
v plném rozsahu
ke dni 31.12.2012

v celých tisících Kč

Účetní jednotka doručí účetní závěrku současně s oznámením daňového přiznání za daň a příjmů fx příslušnému finančnímu úřadu

IČ: 26008203

Obchodní firma: VIBROM spol. s r.o.

Sídlo nebo bydliště a místo podnikání, liší-li se od bydliště: Orlická 1271, Třebechovice pod Orebem

Právní forma: společnost s ručením omezeným

Předmět podnikání: výroba elektrokeramika

Označení položky	AKTIVA Název položky	Sledované účetní období Brutto 1	Korekce 2	Netto 3	Minulé účetní období Netto 4
	AKTIVA CELKEM (A. + B. + C. + D.)	24090	-7706	16384	13762
A.	Pohledávky za upsaný základní kapitál				
B.	Dlouhodobý majetek (B.I. + B.II. + B.III.)	18463	-7706	10757	8283
B. I.	Dlouhodobý nehmotný majetek (B.I.1 až B.I.8)				
B. I. 1.	Zřizovací výdaje				
2.	Nehmotné výsledky rozvoje a výzkumu				
3.	Software				
4.	Ocenitelná práva				
5.	Goodwill				
6.	Jiný dlouhodobý nehmotný majetek				
7.	Nedokončený dlouhodobý nehmotný majetek				
8.	Poskytnuté zálohy na dlouhodobý nehmotný majetek				
B. II.	Dlouhodobý hmotný majetek (B.II.1 až B.II.8)	18463	-7706	10757	8283
B. II. 1.	Pozemky				
2.	Stavby				
3.	Samostatné movité věci a soubory movitých věcí	18463	-7706	10757	8358
4.	Pěstitelské celky trvalých porostů				
5.	Dospělá zvířata a jejich skupiny				
6.	Jiný dlouhodobý hmotný majetek				
7.	Nedokončený dlouhodobý hmotný majetek				-75
8.	Poskytnuté zálohy na dlouhodobý hmotný majetek				
9.	Oceňovací rozdíl k nabytému majetku				
B. III.	Dlouhodobý finanční majetek (B.III.1 až B.III.7)				
B. III. 1.	Podíly – ovládaná osoba				
2.	Podíly v účetních jednotkách pod podstatným vlivem				
3.	Ostatní dlouhodobé cenné papíry a podíly				
4.	Půjčky a úvěry – ovládaná osoba, ovládající osoba, podstatný vliv				
5.	Jiný dlouhodobý finanční majetek				
6.	Pořizovaný dlouhodobý finanční majetek				
7.	Poskytnuté zálohy na dlouhodobý finanční majetek				

Označení položky	AKTIVA Název položky	Sledované účetní období Brutto 1	Korekce 2	Netto 3	Minulé účetní období Netto 4
C.	Oběžná aktiva (C.I. + C.II. + C.III. + C.IV.)	5627		5627	5479
C. I.	Zásoby (C.I.1 až C.I.6.)	1157		1157	937
C. I. 1.	Materiál	1157		1157	937
2.	Nedokončená výroba a polotovary				
3.	Výrobky				
4.	Mladá a ostatní zvířata a jejich skupiny				
5.	Zboží				
6.	Poskytnuté zálohy na zásoby				
C. II.	Dlouhodobé pohledávky (C.II.1. až C.II.8.)	30		30	80
C. II. 1.	Pohledávky z obchodních vztahů				
2.	Pohledávky - ovládaná nebo řídící osoba				
3.	Pohledávky - podstatný vliv				
4.	Pohledávky za společníky, členy družstva a za účastníky sdružení	30		30	80
5.	Dlouhodobé poskytnuté zálohy				
6.	Jiné pohledávky				
7.	Odložená daňová pohledávka				
8.					
C. III.	Krátkodobé pohledávky (C.III.1. až C.III.9.)	3360		3360	4134
C. III. 1.	Pohledávky z obchodních vztahů	3020		3020	2005
2.	Pohledávky - ovládaná nebo řídící osoba				
3.	Pohledávky - podstatný vliv				
4.	Pohledávky za společníky, členy družstva a za účastníky sdružení				
5.	Sociální zabezpečení a zdravotní pojištění				
6.	Stát - daňové pohledávky	401		401	644
7.	Krátkodobé poskytnuté zálohy	59		59	1484
8.	Odložená daňová aktiva				
9.	Jiné pohledávky				2
C. IV.	Krátkodobý finanční majetek (C.IV.1. až C.IV.4.)	1080		1080	338
C. IV. 1.	Peníze	53		53	135
2.	Účty v bankách	1027		1027	193
3.	Krátkodobé cenné papíry a podíly				
4.	Pořizovaný krátkodobý finanční majetek				
D. I.	Časové rozlišení (D.I.1. až D.I.3.)				
D. I. 1.	Náklady příštích období				
2.	Komplexní náklady příštích období				
3.	Příjmy příštích období				

Zdroj: Ministerstvo spravedlnosti. Sbírka listin – VIBROM spol. s r. o. [online]. Dostupné z: https://or.justice.cz/ias/ui/vypis-sl?subjektId=isor%3a600000360&klic=b5phgu.

Příloha E – Strany aktiv v rozvaze v letech 2002–2012 – KERAMTECH s. r. o.

Obr. E1 – Strana aktiv v rozvaze v roce 2002 a 2003

ROZVAHA
v plném rozsahu
ke dni: 31. 12. 2003
(v celých tisících Kč)

Název a sídlo účetní jednotky:
KERAMTECH
společnost s ručením omezeným
Horská 139, ŽACLÉŘ

IČO: 43463151

Označení	AKTIVA	Běžné účetní období			Minulé úč.období	
		2003			2002	2001
		Brutto	Korekce	Netto	Netto	Netto
a	b	1	2	3	4	5
	AKTIVA CELKEM	148 338	-53 710	94 628	87 269	84 363
A.	Pohledávky za upsaný vlastní kapitál					
B.	Dlouhodobý majetek	84 699	-50 939	43 760	47 237	46 401
B.I.	Dlouhodobý nehmotný majetek	3 131	3 075	56	469	922
B.I	1. Zřizovací výdaje					
	2. Nehmotné výsledky výzkumu a vývoje					
	3. Software	2 730	-2 674	56	469	922
	4. Ocenitelná práva	401	-401			
	5. Goodwill					
	6. Jiný dlouhodobý nehmotný majetek					
	7. Nedokončený dlouhodobý nehmotný majetek					
	8. Poskytnuté zálohy na dlouhodobý nehmotný majetek					
B.II.	Dlouhodobý hmotný majetek	91 568	-47 864	43 704	46 788	47 559
B.II	1. Pozemky	1 191		1 191	1 191	1 191
	2. Stavby	23 958	-4 845	19 113	19 811	20 185
	3. Samostatné movité věci a soubory movitých věcí	65 506	-43 009	22 497	26 784	26 183
	4. Pěstitelské celky trvalých porostů					
	5. Základní stádo a tažná zvířata					
	6. Jiný dlouhodobý hmotný majetek					
	7. Nedokončený dlouhodobý hmotný majetek	757		757	2	
	8. Poskytnuté zálohy na dlouhodobý hmotný majetek	146		146		
	9. Oceňovací rozdíl k nabytému majetku					
B.III.	Dlouhodobý finanční majetek					
B.III.	1. Podíly v ovládaných a řízených osobách					
	2. Podíly v účetních jednotkách pod podst.vlivem					
	3. Ostatní dlouhodobé cenné papíry a podíly					
	4. Půjčky a úvěry ovládaným a řízeným osobám a účetní					
	5. Jiný dlouhodobý finanční majetek					
	6. Pořizovaný dlouhodobý finanční majetek					

Označení	AKTIVA	Běžné účetní období			Minulé úč.období	
		2003			2002	2001
		Brutto	Korekce	Netto	Netto	Netto
a	b	1	2	3	4	5
B.III.	7. Poskytnuté zálohy na dlouhodobý finanční majetek					
C.	**Oběžná aktiva**	53 062	-2 771	50 311	39 429	34 891
C.I.	**Zásoby**	7 437		7 437	7 081	7 485
C.I.	1. Materiál	3 706		3 706	3 542	3 382
	2. Nedokončená výroba a polotovary	1 782		1 782	1 572	2 183
	3. Výrobky	1 895		1 895	1 863	1 837
	4. Zvířata					
	5. Zboží	19		19	88	83
	6. Poskytnuté zálohy na zásoby	35		35	16	
C.II.	**Dlouhodobé pohledávky**					
C.II.	1. Pohledávky z obchodních vztahů					
	2. Pohledávky za ovládanými a řízenými osobami					
	3. Pohledávky za účetními jednotkami pod podst.vlivem					
	4. Pohledávky za společníky,členy družstva a za úč.sdr.					
	5. Dohadné účty aktivní					
	6. Jiné pohledávky					
	7. Odložená daňová pohledávka					
C.III.	**Krátkodobé pohledávky**	22 524	-2 771	19 753	14 759	16 739
C.III.	1. Pohledávky z obchodních vztahů	21 158	-2 771	18 387	13 410	13 421
	2. Pohledávky za ovládanými a řízenými osobami					
	3. Pohledávky za účetními jednotkami pod podst.vlivem					
	4. Pohledávky za společníky,členy družstva a za úč.sdr.					
	5. Sociální zabezpečení a zdravotní pojištění					
	6. Stát - daňové pohledávky	994		994	1 150	2 469
	7. Ostatní poskytnuté zálohy	314		314	120	94
	8. Dohadné účty aktivní	43		43	79	685
	9. Jiné pohledávky	15		15		69
C.IV.	**Finanční majetek**	23 121		23 121	17 589	10 667
C.IV.	1. Peníze	36		36	32	12
	2. Účty v bankách	23 085		23 085	9 557	10 655
	3. Krátkodobé cenné papíry a podíly				8 000	
	4. Pořizovaný krátkodobý finanční majetek					
D.I.	**Časové rozlišení**	557		557	583	991
D.I.	1. Náklady příštích období	557		557	561	620
	2. Komplexní náklady příštích období					
	3. Příjmy příštích období				1	1
	4. Kursové rozdíly aktivní				21	370
	KONTROLNÍ ČÍSLO	592 796	-214 840	377 955	348 493	338 461

Obr. E2 – Strana aktiv v rozvaze v roce 2004 a 2005

ROZVAHA
v plném rozsahu
ke dni: 31. 12. 2005
(v celých tisících Kč)

Název a sídlo účetní jednotky:
KERAMTECH
společnost s ručením omezeným
Horská 139, ŽACLÉŘ

IČO: 43463151

Označení	AKTIVA	Běžné účetní období			Minulé úč.období
		Brutto	Korekce	Netto	Netto
a	b	1	2	3	4
	AKTIVA CELKEM	151 746	-63 991	87 755	105 161
A.	**Pohledávky za upsaný základní kapitál**				
B.	**Dlouhodobý majetek**	111 405	-63 455	47 950	48 456
B.I.	**Dlouhodobý nehmotný majetek**	3 039	-2 975	64	120
B.I.	1. Zřizovací výdaje				
	2. Nehmotné výsledky výzkumu a vývoje				
	3. Software	3 039	-2 975	64	129
	4. Ocenitelná práva				
	5. Goodwill				
	6. Jiný dlouhodobý nehmotný majetek				
	7. Nedokončený dlouhodobý nehmotný majetek				
	8. Poskytnuté zálohy na dlouhodobý nehmotný majetek				
B.II.	**Dlouhodobý hmotný majetek**	108 366	-60 480	47 886	48 327
B.II.	1. Pozemky	1 191		1 191	1 191
	2. Stavby	26 163	-6 322	19 841	20 072
	3. Samostatné movité věci a soubory movitých věcí	72 020	-54 150	18 070	21 061
	4. Pěstitelské celky trvalých porostů				
	5. Základní stádo a tažná zvířata				
	6. Jiný dlouhodobý hmotný majetek				
	7. Nedokončený dlouhodobý hmotný majetek	7 884		7 884	5 355
	8. Poskytnuté zálohy na dlouhodobý hmotný majetek	300		300	648
	9. Oceňovací rozdíl k nabytému majetku				
B.III.	**Dlouhodobý finanční majetek**				
B.III.	1. Podíly v ovládaných a řízených osobách				
	2. Podíly v účetních jednotkách pod podst.vlivem				
	3. Ostatní dlouhodobé cenné papíry a podíly				
	4. Půjčky a úvěry-ovládající a řídící osoba,podstatný vliv				
	5. Jiný dlouhodobý finanční majetek				
	6. Pořizovaný dlouhodobý finanční majetek				

Označení	AKTIVA	Běžné účetní období			Minulé úč.období
		Brutto	Korekce	Netto	Netto
a	b	1	2	3	4
B.III.	7. Poskytnuté zálohy na dlouhodobý finanční majetek				
C.	**Oběžná aktiva**	40 040	-536	39 504	56 223
C.I.	Zásoby	10 870		10 870	9 683
C.I.	1. Materiál	5 054		5 054	3 853
	2. Nedokončená výroba a polotovary	2 859		2 859	2 328
	3. Výrobky	2 934		2 934	3 477
	4. Zvířata				
	5. Zboží	21		21	13
	6. Poskytnuté zálohy na zásoby	2		2	12
C.II.	Dlouhodobé pohledávky	21		21	21
C.II.	1. Pohledávky z obchodních vztahů				
	2. Pohledávky-ovládající a řídící osoba				
	3. Pohledávky-podstatný vliv				
	4. Pohledávky za společníky,členy družstva a za úč.sdr.				
	5. Dlouhodobé poskytnuté zálohy	21		21	21
	6. Dohadné účty aktivní				
	7. Jiné pohledávky				
	8. Odložená daňová pohledávka				
C.III.	Krátkodobé pohledávky	17 420	-536	16 884	19 606
C.III.	1. Pohledávky z obchodních vztahů	13 372	-536	12 836	16 324
	2. Pohledávky-ovládající a řídící osoba				
	3. Pohledávky-podstatný vliv				
	4. Pohledávky za společníky,členy družstva a za úč.sdr.				
	5. Sociální zabezpečení a zdravotní pojištění				
	6. Stát - daňové pohledávky	3 750		3 750	3 185
	7. Krátkodobé poskytnuté zálohy	269		269	36
	8. Dohadné účty aktivní	29		29	61
	9. Jiné pohledávky				
C.IV.	Finanční majetek	11 729		11 729	26 913
C.IV.	1. Peníze	20		20	10
	2. Účty v bankách	11 709		11 709	26 903
	3. Krátkodobé cenné papíry a podíly			0	
	4. Pořizovaný krátkodobý finanční majetek			0	
D.I.	**Časové rozlišení**	301		301	482
D.I.	1. Náklady příštích období	292		292	481
	2. Komplexní náklady příštích období				
	3. Příjmy příštích období	9		9	1
	KONTROLNÍ ČÍSLO	606 683	-255 964	350 719	420 162

AUDITEA, s.r.o. KA ČR

Obr. E3 – Strana aktiv v rozvaze v roce 2006 a 2007

ROZVAHA
v plném rozsahu
ke dni: 31. 12. 2007
(v celých tisících Kč)

Název a sídlo účetní jednotky:
KERAMTECH
společnost s ručením omezeným
Horská 139, ŽACLÉŘ

IČO: 43463151

Označení	AKTIVA	Běžné účetní období			Minulé úč.období
		Brutto	Korekce	Netto	Netto
a	b	1	2	3	4
	AKTIVA CELKEM	167 449	-80 037	87 412	89 034
A.	Pohledávky za upsaný základní kapitál				
B.	Dlouhodobý majetek	122 312	-79 622	42 690	44 907
B.I.	Dlouhodobý nehmotný majetek	3 692	-3 155	537	321
B.I.	1. Zřizovací výdaje				
	2. Nehmotné výsledky výzkumu a vývoje				
	3. Software	3 692	-3 155	537	
	4. Ocenitelná práva				
	5. Goodwill				
	6. Jiný dlouhodobý nehmotný majetek				
	7. Nedokončený dlouhodobý nehmotný majetek				321
	8. Poskytnuté zálohy na dlouhodobý nehmotný majetek				
B.II.	Dlouhodobý hmotný majetek	118 620	-76 467	42 153	44 586
B.II.	1. Pozemky	1 191		1 191	1 191
	2. Stavby	30 878	-7 961	22 917	21 799
	3. Samostatné movité věci a soubory movitých věcí	86 230	-68 506	17 724	19 935
	4. Pěstitelské celky trvalých porostů				
	5. Základní stádo a tažná zvířata				
	6. Jiný dlouhodobý hmotný majetek				
	7. Nedokončený dlouhodobý hmotný majetek	21		21	1 361
	8. Poskytnuté zálohy na dlouhodobý hmotný majetek	300		300	300
	9. Oceňovací rozdíl k nabytému majetku				
B.III.	Dlouhodobý finanční majetek				
B.III.	1. Podíly v ovládaných a řízených osobách				
	2. Podíly v účetních jednotkách pod podst.vlivem				
	3. Ostatní dlouhodobé cenné papíry a podíly				
	4. Půjčky a úvěry-ovládající a řídící osoba,podstatný vliv				
	5. Jiný dlouhodobý finanční majetek				
	6. Pořizovaný dlouhodobý finanční majetek				

Označení	AKTIVA	Běžné účetní období			Minulé úč.období
		Brutto	Korekce	Netto	Netto
a	b	1	2	3	4
B.III.	7. Poskytnuté zálohy na dlouhodobý finanční majetek				
C.	**Oběžná aktiva**	44 222	-415	43 807	43 340
C.I.	**Zásoby**	10 343		10 343	11 225
C.I.	1. Materiál	4 502		4 502	5 219
	2. Nedokončená výroba a polotovary	2 568		2 568	2 894
	3. Výrobky	3 214		3 214	3 037
	4. Zvířata			0	
	5. Zboží	57		57	73
	6. Poskytnuté zálohy na zásoby	2		2	2
C.II.	**Dlouhodobé pohledávky**	21		21	21
C.II.	1. Pohledávky z obchodních vztahů				
	2. Pohledávky-ovládající a řídící osoba				
	3. Pohledávky-podstatný vliv				
	4. Pohledávky za společníky,členy družstva a za úč.sdr.				
	5. Dlouhodobé poskytnuté zálohy	21		21	21
	6. Dohadné účty aktivní				
	7. Jiné pohledávky				
	8. Odložená daňová pohledávka				
C.III.	**Krátkodobé pohledávky**	19 213	-415	18 798	16 845
C.III.	1. Pohledávky z obchodních vztahů	18 377	-415	17 962	16 030
	2. Pohledávky-ovládající a řídící osoba				
	3. Pohledávky-podstatný vliv				
	4. Pohledávky za společníky,členy družstva a za úč.sdr.				
	5. Sociální zabezpečení a zdravotní pojištění				
	6. Stát - daňové pohledávky	266		266	438
	7. Krátkodobé poskytnuté zálohy	59		59	48
	8. Dohadné účty aktivní	511		511	328
	9. Jiné pohledávky				1
C.IV.	**Finanční majetek**	14 645		14 645	15 249
C.IV.	1. Peníze	55		55	10
	2. Účty v bankách	14 590		14 590	15 239
	3. Krátkodobé cenné papíry a podíly				
	4. Pořizovaný krátkodobý finanční majetek				
D.I.	**Časové rozlišení**	915		915	787
D.I.	1. Náklady příštích období	912		912	325
	2. Komplexní náklady příštích období				
	3. Příjmy příštích období	3		3	462
	KONTROLNÍ ČÍSLO	668 881	-320 148	348 733	355 349

Obr. E4 – Strana aktiv v rozvaze v roce 2008 a 2009

ROZVAHA
v plném rozsahu
ke dni: 31. 12. 2009
(v celých tisících Kč)

Název a sídlo účetní jednotky:
KERAMTECH s. r. o.
Horská 139, ŽACLÉŘ

IČO: 43463151

Označení	AKTIVA	Běžné účetní období			Minulé úč.období
		Brutto	Korekce	Netto	Netto
a	b	1	2	3	4
	AKTIVA CELKEM	173 053	-92 922	80 131	85 769
A.	Pohledávky za upsaný základní kapitál				
B.	Dlouhodobý majetek	134 192	-91 391	42 801	47 154
B.I.	Dlouhodobý nehmotný majetek	4 666	-3 766	900	1 225
B.I.	1. Zřizovací výdaje				
	2. Nehmotné výsledky výzkumu a vývoje				
	3. Software	4 666	-3 766	900	1 225
	4. Ocenitelná práva				
	5. Goodwill				
	6. Jiný dlouhodobý nehmotný majetek				
	7. Nedokončený dlouhodobý nehmotný majetek				
	8. Poskytnuté zálohy na dlouhodobý nehmotný majetek				
B.II.	Dlouhodobý hmotný majetek	129 526	-87 625	41 901	45 929
B.II.	1. Pozemky	1 191		1 191	1 191
	2. Stavby	32 657	-9 721	22 936	22 373
	3. Samostatné movité věci a soubory movitých věcí	94 963	-77 904	17 059	13 909
	4. Pěstitelské celky trvalých porostů				
	5. Základní stádo a tažná zvířata				
	6. Jiný dlouhodobý hmotný majetek				
	7. Nedokončený dlouhodobý hmotný majetek	415		415	7 402
	8. Poskytnuté zálohy na dlouhodobý hmotný majetek	300		300	1 054
	9. Oceňovací rozdíl k nabytému majetku				
B.III.	Dlouhodobý finanční majetek				
B.III.	1. Podíly v ovládaných a řízených osobách				
	2. Podíly v účetních jednotkách pod podst.vlivem				
	3. Ostatní dlouhodobé cenné papíry a podíly				
	4. Půjčky a úvěry-ovládající a řídící osoba,podstatný vliv				
	5. Jiný dlouhodobý finanční majetek				
	6. Pořizovaný dlouhodobý finanční majetek				

Označení	AKTIVA	Běžné účetní období			Minulé úč.období
		Brutto	Korekce	Netto	Netto
a	b	1	2	3	4
B.III.	7. Poskytnuté zálohy na dlouhodobý finanční majetek				
C.	**Oběžná aktiva**	38 700	-1 531	37 169	38 273
C.I.	**Zásoby**	11 384		11 384	13 300
C.I.	1. Materiál	4 994		4 994	5 870
	2. Nedokončená výroba a polotovary	2 843		2 843	3 091
	3. Výrobky	3 359		3 359	4 311
	4. Zvířata				
	5. Zboží	19		19	26
	6. Poskytnuté zálohy na zásoby	169		169	2
C.II.	**Dlouhodobé pohledávky**	21		21	21
C.II.	1. Pohledávky z obchodních vztahů				
	2. Pohledávky-ovládající a řídící osoba				
	3. Pohledávky-podstatný vliv				
	4. Pohledávky za společníky,členy družstva a za úč.sdr.				
	5. Dlouhodobé poskytnuté zálohy	21		21	21
	6. Dohadné účty aktivní				
	7. Jiné pohledávky				
	8. Odložená daňová pohledávka				
C.III.	**Krátkodobé pohledávky**	11 151	-1 531	9 620	10 445
C.III.	1. Pohledávky z obchodních vztahů	10 275	-1 531	8 744	8 419
	2. Pohledávky-ovládající a řídící osoba				
	3. Pohledávky-podstatný vliv				
	4. Pohledávky za společníky,členy družstva a za úč.sdr.				
	5. Sociální zabezpečení a zdravotní pojištění				
	6. Stát - daňové pohledávky	367		367	1 728
	7. Krátkodobé poskytnuté zálohy	153		153	206
	8. Dohadné účty aktivní	356		356	92
	9. Jiné pohledávky				
C.IV.	**Finanční majetek**	16 144		16 144	14 507
C.IV.	1. Peníze	47		47	44
	2. Účty v bankách	16 097		16 097	14 463
	3. Krátkodobé cenné papíry a podíly				
	4. Pořizovaný krátkodobý finanční majetek				
D.I.	**Časové rozlišení**	161		161	342
D.I.	1. Náklady příštích období	160		160	339
	2. Komplexní náklady příštích období				
	3. Příjmy příštích období	1		1	3
	KONTROLNÍ ČÍSLO	692 051	-371 688	320 363	342 734

Obr. E5 – Strana aktiv v rozvaze v roce 2010 a 2011

ROZVAHA
v plném rozsahu
ke dni: 31. 12. 2011
(v celých tisících Kč)

Název a sídlo účetní jednotky:
KERAMTECH s. r. o.
Horská 139, ŽACLÉŘ

IČO: 43463151

Označení	AKTIVA	Běžné účetní období			Minulé úč.období
		Brutto	Korekce	Netto	Netto
a	b	1	2	3	4
	AKTIVA CELKEM	192 335	-100 531	91 804	83 951
A.	**Pohledávky za upsaný základní kapitál**				
B.	**Dlouhodobý majetek**	137 508	-99 905	37 603	40 632
B.I.	**Dlouhodobý nehmotný majetek**	5 145	-4 637	508	846
B.I.	1. Zřizovací výdaje				
	2. Nehmotné výsledky výzkumu a vývoje				
	3. Software	5 145	-4 637	508	519
	4. Ocenitelná práva				
	5. Goodwill				
	6. Jiný dlouhodobý nehmotný majetek				
	7. Nedokončený dlouhodobý nehmotný majetek				327
	8. Poskytnuté zálohy na dlouhodobý nehmotný majetek				
B.II.	**Dlouhodobý hmotný majetek**	132 363	-95 268	37 095	39 786
B.II.	1. Pozemky	1 191		1 191	1 191
	2. Stavby	35 198	-11 593	23 605	22 700
	3. Samostatné movité věci a soubory movitých věcí	95 603	-83 675	11 928	14 657
	4. Pěstitelské celky trvalých porostů				
	5. Základní stádo a tažná zvířata				
	6. Jiný dlouhodobý hmotný majetek				
	7. Nedokončený dlouhodobý hmotný majetek	368		368	1 238
	8. Poskytnuté zálohy na dlouhodobý hmotný majetek	3		3	
	9. Oceňovací rozdíl k nabytému majetku				
B.III.	**Dlouhodobý finanční majetek**				
B.III.	1. Podíly v ovládaných a řízených osobách				
	2. Podíly v účetních jednotkách pod podst.vlivem				
	3. Ostatní dlouhodobé cenné papíry a podíly				
	4. Půjčky a úvěry-ovládající a řídící osoba,podstatný vliv				
	5. Jiný dlouhodobý finanční majetek				
	6. Pořizovaný dlouhodobý finanční majetek				

Označení	AKTIVA	Běžné účetní období			Minulé úč.období
		Brutto	Korekce	Netto	Netto
a	b	1	2	3	4
B.III.	7. Poskytnuté zálohy na dlouhodobý finanční majetek				
C.	**Oběžná aktiva**	54 685	-626	54 059	43 148
C.I.	**Zásoby**	11 695		11 695	11 806
C.I.	1. Materiál	5 821		5 821	5 528
	2. Nedokončená výroba a polotovary	2 923		2 923	2 391
	3. Výrobky	2 922		2 922	3 502
	4. Zvířata				
	5. Zboží	26		26	32
	6. Poskytnuté zálohy na zásoby	3		3	353
C.II.	**Dlouhodobé pohledávky**	21		21	21
C.II.	1. Pohledávky z obchodních vztahů				
	2. Pohledávky-ovládající a řídící osoba				
	3. Pohledávky-podstatný vliv				
	4. Pohledávky za společníky,členy družstva a za úč.sdr.				
	5. Dlouhodobé poskytnuté zálohy	21		21	21
	6. Dohadné účty aktivní				
	7. Jiné pohledávky				
	8. Odložená daňová pohledávka				
C.III.	**Krátkodobé pohledávky**	16 441	-626	15 815	14 146
C.III.	1. Pohledávky z obchodních vztahů	15 427	-626	14 801	12 126
	2. Pohledávky-ovládající a řídící osoba				
	3. Pohledávky-podstatný vliv				
	4. Pohledávky za společníky,členy družstva a za úč.sdr.				
	5. Sociální zabezpečení a zdravotní pojištění				
	6. Stát - daňové pohledávky	375		375	781
	7. Krátkodobé poskytnuté zálohy	47		47	46
	8. Dohadné účty aktivní	582		582	1 193
	9. Jiné pohledávky	10		10	
C.IV.	**Finanční majetek**	26 528		26 528	17 175
C.IV.	1. Peníze	29		29	17
	2. Účty v bankách	26 499		26 499	17 158
	3. Krátkodobé cenné papíry a podíly				
	4. Pořizovaný krátkodobý finanční majetek				
D.I.	**Časové rozlišení**	142		142	171
D.I.	1. Náklady příštích období	142		142	171
	2. Komplexní náklady příštích období				
	3. Příjmy příštích období			0	0
	KONTROLNÍ ČÍSLO	769 198	-402 124	367 074	335 633

Obr. E6 – Strana aktiv v rozvaze v roce 2012

ROZVAHA
v plném rozsahu
ke dni: 31. 12. 2012
(v celých tisících Kč)

Název a sídlo účetní jednotky:
KERAMTECH s. r. o.
Horská 139, ŽACLÉŘ

IČO: 43463151

Označení	AKTIVA	Běžné účetní období			Minulé úč.období
		Brutto	Korekce	Netto	Netto
a	b	1	2	3	4
	AKTIVA CELKEM	190 749	-103 324	87 425	91 804
A.	Pohledávky za upsaný základní kapitál				
B.	Dlouhodobý majetek	141 992	-102 648	39 344	37 603
B.I.	Dlouhodobý nehmotný majetek	5 551	-5 165	386	508
B.I.	1. Zřizovací výdaje				
	2. Nehmotné výsledky výzkumu a vývoje				
	3. Software	5 551	-5 165	386	508
	4. Ocenitelná práva				
	5. Goodwill				
	6. Jiný dlouhodobý nehmotný majetek				
	7. Nedokončený dlouhodobý nehmotný majetek				
	8. Poskytnuté zálohy na dlouhodobý nehmotný majetek				
B.II.	Dlouhodobý hmotný majetek	136 441	-97 483	38 958	37 095
B.II.	1. Pozemky	1 191		1 191	1 191
	2. Stavby	38 085	-12 577	25 508	23 605
	3. Samostatné movité věci a soubory movitých věcí	95 589	-84 906	10 683	11 928
	4. Pěstitelské celky trvalých porostů				
	5. Základní stádo a tažná zvířata				
	6. Jiný dlouhodobý hmotný majetek				
	7. Nedokončený dlouhodobý hmotný majetek	1 576		1 576	368
	8. Poskytnuté zálohy na dlouhodobý hmotný majetek			0	3
	9. Oceňovací rozdíl k nabytému majetku				
B.III.	Dlouhodobý finanční majetek				
B.III.	1. Podíly v ovládaných a řízených osobách				
	2. Podíly v účetních jednotkách pod podst.vlivem				
	3. Ostatní dlouhodobé cenné papíry a podíly				
	4. Půjčky a úvěry-ovládající a řídící osoba,podstatný vliv				
	5. Jiný dlouhodobý finanční majetek				
	6. Pořizovaný dlouhodobý finanční majetek				

Označení	AKTIVA	Běžné účetní období			Minulé úč.období
		Brutto	Korekce	Netto	Netto
a	b	1	2	3	4
B.III.	7. Poskytnuté zálohy na dlouhodobý finanční majetek				
C.	**Oběžná aktiva**	48 443	-676	47 767	54 059
C.I.	**Zásoby**	13 427		13 427	11 695
C.I.	1. Materiál	6 543		6 543	5 821
	2. Nedokončená výroba a polotovary	3 044		3 044	2 923
	3. Výrobky	3 821		3 821	2 922
	4. Zvířata				
	5. Zboží	17		17	26
	6. Poskytnuté zálohy na zásoby	2		2	3
C.II.	**Dlouhodobé pohledávky**	15		15	21
C.II.	1. Pohledávky z obchodních vztahů				
	2. Pohledávky-ovládající a řídící osoba				
	3. Pohledávky-podstatný vliv				
	4. Pohledávky za společníky,členy družstva a za úč.sdr.				
	5. Dlouhodobé poskytnuté zálohy	15		15	21
	6. Dohadné účty aktivní				
	7. Jiné pohledávky				
	8. Odložená daňová pohledávka				
C.III.	**Krátkodobé pohledávky**	13 907	-676	13 231	15 815
C.III.	1. Pohledávky z obchodních vztahů	12 969	-676	12 293	14 801
	2. Pohledávky-ovládající a řídící osoba				
	3. Pohledávky-podstatný vliv				
	4. Pohledávky za společníky,členy družstva a za úč.sdr.				
	5. Sociální zabezpečení a zdravotní pojištění				
	6. Stát - daňové pohledávky	890		890	375
	7. Krátkodobé poskytnuté zálohy	44		44	47
	8. Dohadné účty aktivní	3		3	582
	9. Jiné pohledávky	1		1	10
C.IV.	**Finanční majetek**	21 094		21 094	26 528
C.IV.	1. Peníze	18		18	29
	2. Účty v bankách	21 076		21 076	26 499
	3. Krátkodobé cenné papíry a podíly				
	4. Pořizovaný krátkodobý finanční majetek				
D.I.	**Časové rozlišení**	314		314	142
D.I.	1. Náklady příštích období	176		176	142
	2. Komplexní náklady příštích období				
	3. Příjmy příštích období	138		138	0
	KONTROLNÍ ČÍSLO	762 682	-413 296	349 386	367 074

Zdroj: Ministerstvo spravedlnosti. Sbírka listin – KERAMTECH s. r. o. [online]. Dostupné z: https://or.justice.cz/ias/ui/vypis-sl?subjektId=isor%3a133971&klic=kzdyt1.

Příloha F – Strany aktiv v rozvaze v letech 2002–2011 – CeramTec Czech Republic, s. r. o.

Obr. F1 – Strana aktiv v rozvaze v roce 2002 a 2003

Schváleno MF ČR
čj.281/97 ze 10.2001

Účetní jednotka daná účetní závěrce sestavuje v souladu s platnou právní úpravou zvláštní
1x příloha k finanční úřadu
1x za rok stanovené orgánu příslušnému zápisu
Číslo, resp. kopie statistické ročenky

ROZVAHA
v plném rozsahu
k 31. prosinci 2003
(v tisících Kč)

Čís.ř.	IKF	Rok	Měsíc	IČO
01	801095	2003	15	63993201

Obchodní firma a sídlo
CeramTec Czech Republic, s.r.o.
Žerotínova 62
Šumperk
787 01

Označ. a	AKTIVA b	řád. c	Běžné účetní období Brutto 1	Korekce 2	Netto 3	Min.účetní období Netto 4
	AKTIVA CELKEM (ř.02+03+30+57)	001	566 576	- 175 163	391 413	384 928
A.	**Pohledávky za upsaný vlastní kapitál**	002				
B.	**Stálá aktiva (ř.04+12+22)**	003	413 238	- 166 672	246 566	254 631
B.I.	Dlouhodobý nehmotný majetek (ř.05 až 11)	004	3 046	- 2 192	854	698
B.I.1.	Zřizovací výdaje	005				
2.	Nehmotné výsledky výzkumu a vývoje	006				
3.	Software	007	3 046	2 192	854	698
4.	Ocenitelná práva	008				
5.	Jiný dlouhodobý nehmotný majetek	009				
6.	Nedokončený dlouhodobý nehmotný majetek	010				
7.	Poskytnuté zálohy na dlouhodobý nehmotný majetek	011				
B.II.	Dlouhodobý hmotný majetek (ř.13 až 21)	012	410 192	- 164 480	245 712	253 943
B.II.1.	Pozemky	013	11 648		11 648	11 648
2.	Stavby	014	160 992	- 27 708	133 284	135 839
3.	Samostatné movité věci a soubory movitých věcí	015	246 792	- 144 059	102 733	87 564
4.	Pěstitelské celky trvalých porostů	016				
5.	Základní stádo a tažná zvířata	017				
6.	Jiný dlouhodobý hmotný majetek	018	171		171	4 093
7.	Nedokončený dlouhodobý hmotný majetek	019	4 431		4 431	14 703
8.	Poskytnuté zálohy na dlouhodobý hmotný majetek	020	1 773		1 773	9 725
9.	Opravná položka k nabytému majetku	021	- 15 615	7 287	- 8 328	- 9 629
B.III.	Dlouhodobý finanční majetek (ř.23 až 29)	022				
B.III.1.	Podílové cenné papíry a podíly v podnicích s rozhodujícím vlivem	023				
2.	Podílové cenné papíry a podíly v podnicích s podstatným vlivem	024				
3.	Ostatní dlouhodobé cenné papíry a podíly	025				
4.	Půjčky podnikům ve skupině	026				
5.	Jiný finanční majetek	027				
6.	Nedokončený dlouhodobý finanční majetek	028				
7.	Poskytnuté zálohy na dlouhodobý finanční majetek	029				

CeramTec Czech Republic, s.r.o.

Rozvaha (nekonsolidovaná)
K 31. prosinci 2003

Označ.	AKTIVA	Řád.	Běžné účetní období			Min. účetní období
			Brutto	Korekce	Netto	Netto
a	b	c	1	2	3	4
C.	**Oběžná aktiva (ř.31+38+44+52)**	030	153 079	- 8 491	144 588	126 415
C.I.	Zásoby (ř.32 až 37)	031	103 517	- 7 642	95 875	83 788
C.I.1.	Materiál	032	62 259	- 61	62 228	41 376
2.	Nedokončená výroba a polotovary	033	26 528	- 1 411	25 117	30 292
3.	Výrobky	034	14 700	- 6 170	8 530	12 116
4.	Zvířata	035				
5.	Zboží	036				
6.	Poskytnuté zálohy na zásoby	037				
C.II.	Dlouhodobé pohledávky (ř.39 až 43)	038				
C.II.1.	Pohledávky z obchodního styku	039				
2.	Pohledávky ke společníkům a sdružení	040				
3.	Pohledávky v podnicích s rozhodujícím vlivem	041				
4.	Pohledávky v podnicích s podstatným vlivem	042				
5.	Jiné pohledávky	043				
C.III.	Krátkodobé pohledávky (ř.45 až 51)	044	47 536	- 849	46 687	43 202
C.III.1.	Pohledávky z obchodního styku	045	27 454	- 849	26 605	19 655
2.	Pohledávky ke společníkům a sdružení	046				
3.	Sociální zabezpečení	047				
4.	Stát - daňové pohledávky	048	20 039		20 039	23 367
5.	Pohledávky v podnicích s rozhodujícím vlivem	049				
6.	Pohledávky v podnicích s podstatným vlivem	050				
7.	Jiné pohledávky	051	43		43	180
C.IV.	Finanční majetek (ř.53 až 56)	052	2 028		2 028	1 425
C.IV.1.	Peníze	053	115		115	95
2.	Účty v bankách	054	1 911		1 911	1 330
3.	Krátkodobý finanční majetek	055				
4.	Nedokončený krátkodobý finanční majetek	056				
D.	**Ostatní aktiva - přechodné účty aktiv (ř.58+62)**	057	259		259	1 682
D.I.	Časové rozlišení (ř.59+60+61)	058	236		236	1 670
D.I.1.	Náklady příštích období	059	236		236	1 245
2.	Příjmy příštích období	060				
3.	Kursové rozdíly aktivní	061				625
D.II.	Dohadné účty aktivní	062	23		23	12

Obr. F2 – Strana aktiv v rozvaze v roce 2004 a 2005

ROZVAHA
v plném rozsahu

k datu
31.12.2005
(v tisících Kč)

CeramTec Czech Republic, s.r.o.
IČO 63993201

Žerotínova 62
787 01 Šumperk

		31.12.2005			31.12.2004
		Brutto	Korekce	Netto	Netto
	AKTIVA CELKEM	638 503	229 493	409 010	400 185
B.	Dlouhodobý majetek	492 045	218 807	273 238	246 659
B.I.	*Dlouhodobý nehmotný majetek*	4 930	2 970	1 960	888
B.I.3.	Software	3 386	2 970	416	612
B.I.7.	Nedokončený dlouhodobý nehmotný majetek	1 544		1 544	276
B.II.	*Dlouhodobý hmotný majetek*	487 115	215 837	271 278	245 771
B.II.1.	Pozemky	11 648		11 648	11 648
B.II.2.	Stavby	167 611	39 003	128 608	128 222
B.II.3.	Samostatné movité věci a soubory movitých věcí	293 626	185 740	107 886	91 091
B.II.4.	Jiný dlouhodobý hmotný majetek	171		171	171
B.II.7.	Nedokončený dlouhodobý hmotný majetek	30 741	463	30 278	17 629
B.II.8.	Poskytnuté zálohy na dlouhodobý hmotný majetek	3 933		3 933	4 297
B.II.9.	Oceňovací rozdíl k nabytému majetku	-25 615	-9 369	-6 246	-7 287
C.	Oběžná aktiva	137 996	10 686	127 310	152 316
C.I.	Zásoby	102 374	9 793	92 581	114 058
C.I.1.	Materiál	54 654	25	54 629	75 034
C.I.2.	Nedokončená výroba a polotovary	23 189	1 537	21 652	26 014
C.I.3.	Výrobky	22 551	8 231	14 320	13 007
C.II.	*Dlouhodobé pohledávky*	1 860		1 860	1 860
C.II.8.	Odložená daňová pohledávka	1 860		1 860	1 860
C.III.	*Krátkodobé pohledávky*	33 216	893	32 323	35 297
C.III.1.	Pohledávky z obchodních vztahů	25 726	893	24 833	26 215
C.III.6.	Stát - daňové pohledávky	5 057		5 057	5 424
C.III.7.	Krátkodobé poskytnuté zálohy	1 521		1 521	1 962
C.III.8.	Dohadné účty aktivní	54		54	557
C.III.9.	Jiné pohledávky	856		856	1 139
C.IV.	*Krátkodobý finanční majetek*	846		846	1 104
C.IV.1.	Peníze	86		86	111
C.IV.2.	Účty v bankách	760		760	993
D.I.	Časové rozlišení	468		468	1 210
D.I.1.	Náklady příštích období	468		468	1 210

Obr. F3 – Strana aktiv v rozvaze v roce 2006

POČÁTEČNÍ ROZVAHA
v plném rozsahu

k datu
1.10.2006
(v tisících Kč)

CeramTec Czech Republic, s.r.o.
IČO: 63993201

Zerotínova 62
787 01 Šumperk

		1.10.2006		
		Brutto	Korekce	Netto
	AKTIVA CELKEM	764 693	257 924	506 769
B.	Dlouhodobý majetek	566 812	246 074	320 738
I.	*Dlouhodobý nehmotný majetek*	5 886	3 484	2 402
3.	Software	4 324	3 484	840
7.	Nedokončený dlouhodobý nehmotný majetek	1 562		1 562
II.	*Dlouhodobý hmotný majetek*	560 926	242 590	318 336
1.	Pozemky	11 863		11 863
2.	Stavby	187 570	47 797	139 773
3.	Samostatné movité věci a soubory movitých věcí	338 528	204 824	133 704
6.	Jiný dlouhodobý hmotný majetek	171		171
7.	Nedokončený dlouhodobý hmotný majetek	35 340	119	35 221
8.	Poskytnuté zálohy na dlouhodobý hmotný majetek	3 069		3 069
9.	Oceňovací rozdíl k nabytému majetku	-15 615	-10 150	-5 465
C.	Oběžná aktiva	193 463	11 850	181 613
I.	*Zásoby*	153 013	10 337	142 676
1.	Materiál	95 652	26	95 626
2.	Nedokončená výroba a polotovary	29 871	1 061	28 810
3.	Výrobky	27 492	9 870	17 622
III.	*Krátkodobé pohledávky*	35 928	893	35 036
1.	Pohledávky z obchodních vztahů	27 309	893	26 416
2.	Pohledávky - ovládající a řídící osoba	1 407		1 407
6.	Stát - daňové pohledávky	3 169		3 169
7.	Krátkodobé poskytnuté zálohy	1 358		1 358
8.	Dohadné účty aktivní	185		185
9.	Jiné pohledávky	606		606
IV.	*Krátkodobý finanční majetek*	4 520		4 520
1.	Peníze	140		140
2.	Účty v bankách	4 380		4 380
D. I.	Časové rozlišení	3 316		3 316
1.	Náklady příštích období	3 316		3 316

Obr. F4 – Strana aktiv v rozvaze v roce 2007 a 2008

ROZVAHA
v plném rozsahu

k datu
31.12.2008
(v tisících Kč)

Ceram Tec Czech Republic, s.r.o.
IČO 63993201

Zerotínova 62
787 01 Šumperk

		31.12.2008			31.12.2007
		Brutto	Korekce	Netto	Netto
	AKTIVA CELKEM	768 687	318 235	450 452	462 751
B.	**Dlouhodobý majetek**	642 819	310 590	332 229	337 552
B.I.	***Dlouhodobý nehmotný majetek***	11 720	5 323	6 406	2 611
B.I.3.	Software	11 476	5 323	6 153	648
B.I.7.	Nedokončený dlouhodobý nehmotný majetek	252		252	2 062
B.II.	***Dlouhodobý hmotný majetek***	631 091	305 267	325 824	333 941
B.II.1.	Pozemky	11 864		11 864	11 862
B.II.2.	Stavby	197 365	62 163	135 202	136 342
B.II.3.	Samostatné movité věci a soubory movitých věcí	423 670	255 475	168 195	177 588
B.II.6.	Jiný dlouhodobý hmotný majetek	171	2	169	171
B.II.7.	Nedokončený dlouhodobý hmotný majetek	7 201	119	7 082	12 023
B.II.8.	Poskytnuté zálohy na dlouhodobý hmotný majetek	6 435		6 435	119
B.II.9.	Oceňovací rozdíl k nabytému majetku	-15 615	-12 492	-3 122	-4 164
C.	**Oběžná aktiva**	124 618	7 645	116 973	122 488
C.I.	***Zásoby***	85 312	6 806	78 506	79 162
C.I.1.	Materiál	32 506		32 506	38 199
C.I.2.	Nedokončená výroba a polotovary	24 950	1 125	23 825	23 740
C.I.3.	Výrobky	27 856	5 681	22 175	19 223
C.III.	***Krátkodobé pohledávky***	37 946	839	37 107	42 416
C.III.1.	Pohledávky z obchodních vztahů	29 712	839	28 873	32 983
C.III.6.	Stát - daňové pohledávky	4 709		4 709	7 332
C.III.7.	Krátkodobé poskytnuté zálohy	3 227		3 227	1 930
C.III.8.	Dohadné účty aktivní	261		261	117
C.III.9.	Jiné pohledávky	37		37	54
C.IV.	***Krátkodobý finanční majetek***	1 360		1 360	910
C.IV.1.	Peníze	115		115	126
C.IV.2.	Účty v bankách	1 245		1 245	784
D. I.	**Časové rozlišení**	1 250		1 250	2 711
D.I.1.	Náklady příštích období	1 250		1 250	2 711

Obr. F5 – Strana aktiv v rozvaze v roce 2009 a 2010

ROZVAHA
v plném rozsahu

k datu
31.12.2010
(v tisících Kč)

CeramTec Czech Republic, s.r.o.
IČ 63993201

Zerotínova 62
787 01 Šumperk

		31.12.2010			31.12.2009
		Brutto	Korekce	Netto	Netto
	AKTIVA CELKEM	**826 556**	**370 537**	**456 019**	**429 931**
B.	**Dlouhodobý majetek**	**674 968**	**362 739**	**312 229**	**323 671**
B.I.	*Dlouhodobý nehmotný majetek*	**12 838**	**10 205**	**2 633**	**4 075**
B.I.3.	Software	12 090	10 205	1 885	3 823
B.I.7.	Nedokončený dlouhodobý nehmotný majetek	748		748	252
B.II.	*Dlouhodobý hmotný majetek*	**662 130**	**352 534**	**309 596**	**319 596**
B.II.1.	Pozemky	11 864		11 864	11 864
B.II.2.	Stavby	281 421	76 326	135 095	142 175
B.II.3.	Samostatné movité věci a soubory movitých věcí	433 740	290 661	143 079	163 586
B.II.6.	Jiný dlouhodobý hmotný majetek	171	2	169	169
B.II.7.	Nedokončený dlouhodobý hmotný majetek	6 765	119	6 646	3 765
B.II.8.	Poskytnuté zálohy na dlouhodobý hmotný majetek	13 784		13 784	119
B.II.9.	Oceňovací rozdíl k nabytému majetku	-15 615	-14 574	-1 041	-2 082
C.	**Oběžná aktiva**	**149 717**	**7 798**	**141 919**	**105 614**
C.I.	*Zásoby*	**83 912**	**7 223**	**76 689**	**73 503**
C.I.1.	Materiál	34 806		34 806	33 390
C.I.2.	Nedokončená výroba a polotovary	21 038	500	20 438	24 626
C.I.3.	Výrobky	28 078	6 633	21 445	15 487
C.III.	*Krátkodobé pohledávky*	**65 102**	**575**	**64 527**	**31 366**
C.III.1.	Pohledávky z obchodních vztahů	19 310	575	18 735	24 582
C.III.2.	Pohledávky - ovládající a řídící osoba	34 625		34 625	
C.III.6.	Stát - daňové pohledávky	6 351		6 351	4 129
C.III.7.	Krátkodobé poskytnuté zálohy	4 186		4 186	2 483
C.III.8.	Dohadné účty aktivní	242		242	154
C.III.9.	Jiné pohledávky	388		388	18
C.IV.	*Krátkodobý finanční majetek*	**703**		**703**	**745**
C.IV.1.	Peníze	187		187	101
C.IV.2.	Účty v bankách	516		516	644
D.I.	**Časové rozlišení**	**1 871**		**1 871**	**646**
D.I.1.	Náklady příštích období	1 871		1 871	646

Obr. F6 – Strana aktiv v rozvaze v roce 2011

ROZVAHA
v plném rozsahu

k datu
31.12.2011
(v celých Kč)

CeramTec Czech Republic, s.r.o.
IČ 639 93 201

Pernštýnská 67
787 01 Šumperk

		31.12.2011			31.12.2010
		Brutto	Korekce	Netto	Netto
	AKTIVA CELKEM	888 901	400 515	488 386	496 019
B.	**Dlouhodobý majetek**	747 302	393 921	353 081	312 229
B.I.	***Dlouhodobý nehmotný majetek***	14 067	12 337	1 730	2 633
B.I.3.	Software	13 566	12 254	1 312	1 885
B.I.4.	Ocenitelná práva	501	83	418	
B.I.7.	Nedokončený dlouhodobý nehmotný majetek				748
B.II.	***Dlouhodobý hmotný majetek***	732 939	381 584	351 351	309 596
B.II.1.	Pozemky	11 864		11 864	11 864
B.II.2.	Stavby	213 365	84 031	129 334	135 095
B.II.3.	Samostatné movité věci a soubory movitých věcí	482 182	312 949	169 133	145 979
B.II.6.	Jiný dlouhodobý hmotný majetek	171		171	169
B.II.7.	Nedokončený dlouhodobý hmotný majetek	11 100	119	10 981	8 646
B.II.8.	Poskytované zálohy na dlouhodobý hmotný majetek	29 868		29 868	13 784
B.II.9.	Oceňovací rozdíl k nabytému majetku	-15 615	-15 615		-1 041
C.	**Oběžná aktiva**	139 752	6 594	133 158	141 919
C.I.	***Zásoby***	92 415	6 560	85 855	76 689
C.I.1.	Materiál	33 817		33 817	24 806
C.I.2.	Nedokončená výroba a polotovary	28 590	541	28 049	20 438
C.I.3.	Výrobky	30 008	6 013	23 995	21 445
C.III.	***Krátkodobé pohledávky***	40 360	34	40 326	44 927
C.III.1.	Pohledávky z obchodních vztahů	38 746	34	38 712	18 165
C.III.3.	Pohledávky – ovládající a řídící osoba				34 023
C.III.6.	Stát – daňové pohledávky	5 206		5 206	6 351
C.III.7.	Krátkodobé poskytnuté zálohy	2 303		2 303	4 186
C.III.8.	Dohadné účty aktivní	6		6	242
C.III.9.	Jiné pohledávky	39		39	508
C.IV.	***Krátkodobý finanční majetek***	977		977	703
C.IV.1.	Peníze	269		269	187
C.IV.2.	Účty v bankách	708		708	516
D. I.	**Časové rozlišení**	2 147		2 147	1 871
D.I.1.	Náklady příštích období	2 147		2 147	1 871

Zdroj: Ministerstvo spravedlnosti. Sbírka listin – CeramTec Czech Republic, s. r. o. [online]. Dostupné z: https://or.justice.cz/ias/ui/vypis-sl?subjektId=isor%3a61199&klic=28u3gc.